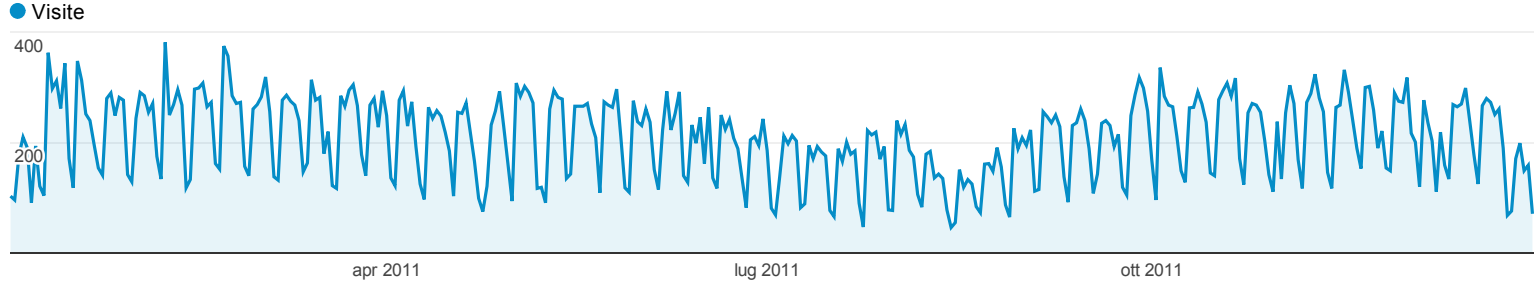


Panoramica visitatori

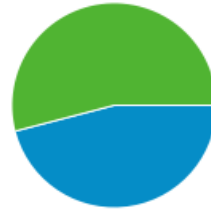
100,00% di visite totali

Panoramica



38.277 persone hanno visitato questo sito

-  **76.113** Visite
-  **38.277** Visitatori unici
-  **293.448** Visualizzazioni di pagina
-  **3,86** Pagine/Visita
-  **00:02:46** Durata media visita
-  **33,61%** Frequenza di rimbalzo
-  **45,93%** % nuove visite



- **45,95% New Visitor**
34.971 Visite
- **54,05% Returning Visitor**
41.142 Visite

Lingua	Visite	% Visite
1. it	68.633	90,17%
2. it-it	5.671	7,45%
3. en-us	1.052	1,38%
4. en	167	0,22%
5. de	148	0,19%
6. fr	78	0,10%
7. en-gb	70	0,09%
8. es	42	0,06%
9. pt-br	28	0,04%
10. ru	24	0,03%

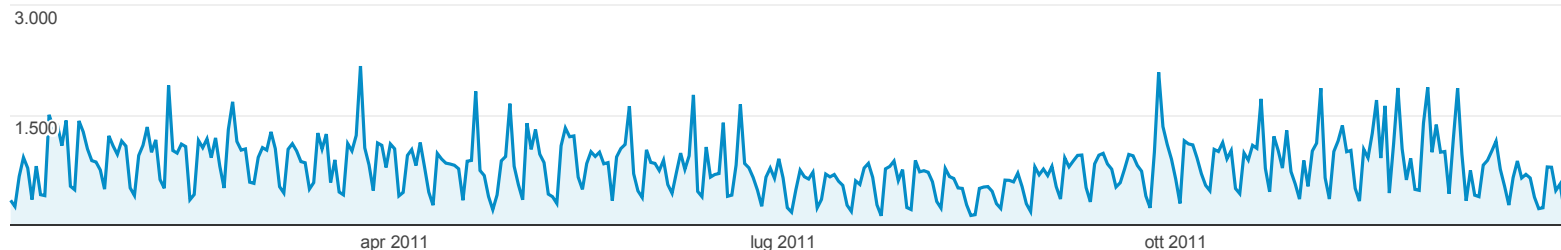
Pagine

100,00% di visualizzazioni di pagina totali

Esplorazione

Uso del sito

Visualizzazioni di pagina



Visualizzazioni di pagina 293.448 % del totale: 100,00% (293.448)	Visualizzazioni di pagina uniche 212.477 % del totale: 100,00% (212.477)	Tempo medio sulla pagina 00:00:58 Media sito: 00:00:58 (0,00%)	Frequenza di rimbalzo 33,61% Media sito: 33,61% (0,00%)	% uscita 25,94% Media sito: 25,94% (0,00%)
--	---	---	--	---

Titolo pagina	Visualizzazioni di pagina	Visualizzazioni di pagina uniche	Tempo medio sulla pagina	Frequenza di rimbalzo	% uscita
1. Home page - BIBLIOTECA MEDICA P.G. Corradini	57.737	44.127	00:00:35	13,23%	15,01%
2. Risorse elettroniche - BIBLIOTECA MEDICA P.G. Corradini	32.035	25.848	00:00:09	16,08%	1,60%
3. Periodici - BIBLIOTECA MEDICA P.G. Corradini	20.212	17.351	00:04:41	66,71%	68,86%
4. Ricerca Pubblicazioni - BIBLIOTECA MEDICA P.G. Corradini	19.767	15.073	00:02:00	73,68%	56,86%
5. Banche dati - BIBLIOTECA MEDICA P.G. Corradini	14.401	10.339	00:00:16	10,80%	2,70%
6. Accedi con password - BIBLIOTECA MEDICA P.G. Corradini	10.079	7.192	00:01:29	81,17%	52,57%
7. Disponibili le Tesi di laurea in Infermieristica, Perfezionamento in Management e Fisioterapia - BIBLIOTECA MEDICA P.G. Corradini	9.394	5.714	00:00:58	40,12%	48,46%
8. Biblioteca - BIBLIOTECA MEDICA P.G. Corradini	5.442	4.248	00:00:17	20,18%	7,64%
9. Banche Dati - BIBLIOTECA MEDICA P.G. Corradini	5.018	3.366	00:02:47	48,10%	42,47%
10. Calendario Corsi 2011 - BIBLIOTECA MEDICA P.G. Corradini	4.666	2.790	00:00:56	47,16%	23,62%
11. Cataloghi - BIBLIOTECA MEDICA P.G. Corradini	4.424	3.508	00:00:09	28,57%	4,07%
12. Pagine Utili - BIBLIOTECA MEDICA P.G. Corradini	4.073	2.784	00:00:09	11,59%	2,60%
13. Formazione - BIBLIOTECA MEDICA P.G. Corradini	4.068	3.000	00:00:14	14,81%	3,81%
14. Tesi - BIBLIOTECA MEDICA P.G. Corradini	3.645	2.251	00:01:37	59,69%	25,84%
15. CORSO DI FORMAZIONE SPECIFICA IN MEDICINA GENERALE - BIBLIOTECA MEDICA P.G. Corradini	3.223	2.182	00:00:58	59,70%	33,76%
16. CODIFA - BIBLIOTECA MEDICA P.G. Corradini	3.031	1.931	00:01:52	65,00%	53,45%
17. Servizi - BIBLIOTECA MEDICA P.G. Corradini	2.940	2.278	00:00:16	8,82%	4,59%
18. Pubblicazioni Staff ASMN e AUSL - BIBLIOTECA MEDICA P.G. Corradini	2.868	2.106	00:00:44	52,46%	14,75%
19. THE COCHRANE LIBRARY - BIBLIOTECA MEDICA P.G. Corradini	2.350	1.443	00:03:49	30,56%	33,62%
20. Links - BIBLIOTECA MEDICA P.G. Corradini	2.349	1.355	00:00:15	16,67%	2,72%

21.	CINAHL - BIBLIOTECA MEDICA P.G. Corradini	2.066	1.284	00:02:24	37,94%	34,61%
22.	Richiesta articoli utente interno o convenzionato - BIBLIOTECA MEDICA P.G. Corradini	2.006	1.321	00:02:54	38,24%	13,81%
23.	UPTODATE - BIBLIOTECA MEDICA P.G. Corradini	1.951	1.335	00:02:03	49,02%	49,05%
24.	Cataloghi della biblioteca - BIBLIOTECA MEDICA P.G. Corradini	1.905	1.507	00:01:36	48,94%	35,91%
25.	E-books - BIBLIOTECA MEDICA P.G. Corradini	1.897	1.249	00:00:23	32,00%	4,53%

Righe 1 - 25 di 818

Località

100,00% di visite totali

Overlay mappa

Uso del sito



Visite 76.113 % del totale: 100,00% (76.113)	Pagine/Visita 3,86 Media sito: 3,86 (0,00%)	Durata media visita 00:02:46 Media sito: 00:02:46 (0,00%)	% nuove visite 45,93% Media sito: 45,93% (0,00%)	Frequenza di rimbalzo 33,61% Media sito: 33,61% (0,00%)
---	--	--	---	--

Città	Visite	Pagine/Visita	Durata media visita	% nuove visite	Frequenza di rimbalzo
1. Reggio Emilia	35.565	4,84	00:03:53	21,87%	19,22%
2. Modena	4.714	3,39	00:02:18	54,03%	39,16%
3. Parma	4.543	3,78	00:02:10	42,06%	33,55%
4. Rome	4.229	2,65	00:01:27	76,21%	50,22%
5. Milan	4.187	3,28	00:02:02	60,76%	44,14%
6. Bologna	3.401	3,21	00:02:10	59,84%	47,49%
7. Naples	1.260	2,42	00:01:24	88,65%	55,56%
8. Torino	908	3,13	00:01:39	84,80%	50,55%
9. Florence	827	2,49	00:01:14	75,21%	48,73%
10. Perugia	752	3,06	00:01:00	49,07%	19,28%
11. Padova	746	2,69	00:01:27	80,56%	54,56%
12. Terni	706	3,28	00:01:48	17,56%	6,66%
13. Bari	507	2,71	00:01:38	90,73%	52,07%
14. Catania	487	2,43	00:01:15	93,63%	54,83%
15. Palermo	447	2,40	00:01:23	92,17%	53,91%
16. Brescia	408	2,91	00:01:48	83,09%	58,09%
17. Genova	408	3,05	00:02:09	80,88%	51,72%
18. Bergamo	383	2,33	00:00:54	67,89%	47,78%
19. Cosenza	325	2,42	00:01:11	85,23%	52,62%
20. Verona	307	2,33	00:01:22	89,25%	60,59%

21.	Cagliari	287	2,17	00:01:01	91,29%	54,70%
22.	Ancona	279	2,54	00:01:44	86,02%	49,10%
23.	Pescara	275	2,30	00:01:02	90,91%	54,55%
24.	(not set)	264	3,22	00:02:09	70,83%	44,70%
25.	Rimini	250	2,84	00:01:46	84,00%	52,00%

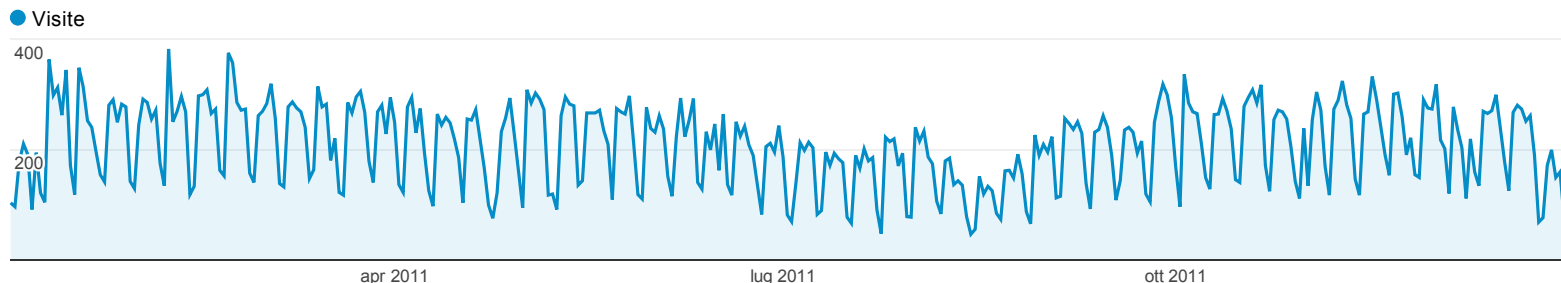
Righe 1 - 25 di 1190

Tutto il traffico

100,00% di visite totali

Esplorazione

Uso del sito



apr 2011

lug 2011

ott 2011

Visite

76.113

% del totale: 100,00% (76.113)

Pagine/Visita

3,86

Media sito: 3,86 (0,00%)

Durata media visita

00:02:46

Media sito: 00:02:46 (0,00%)

% nuove visite

45,93%

Media sito: 45,93% (0,00%)

Frequenza di rimbalzo

33,61%

Media sito: 33,61% (0,00%)

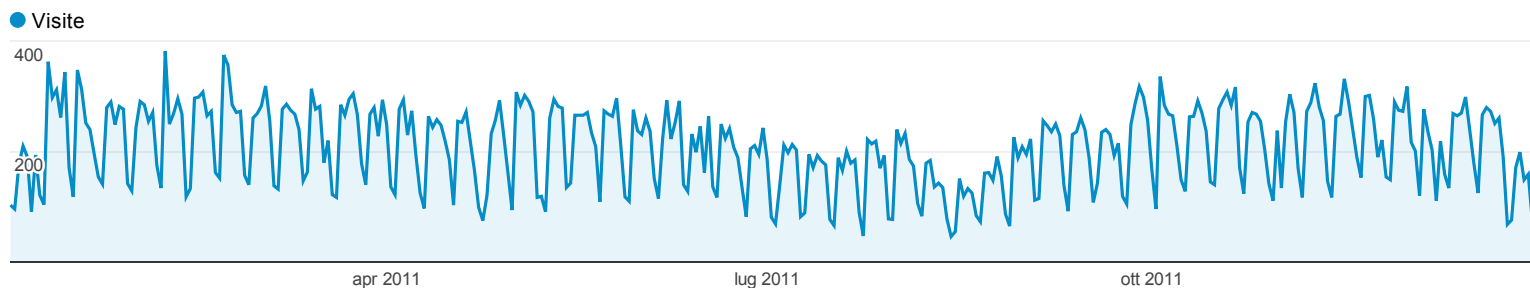
Browser	Visite	Pagine/Visita	Durata media visita	% nuove visite	Frequenza di rimbalzo
1. Internet Explorer	57.769	4,21	00:03:07	38,82%	28,96%
2. Firefox	9.092	2,87	00:01:44	70,53%	44,39%
3. Chrome	5.774	2,74	00:01:34	72,74%	48,01%
4. Safari	3.090	2,55	00:01:41	51,97%	57,90%
5. Opera	130	1,88	00:01:10	73,85%	60,77%
6. Mozilla Compatible Agent	91	1,66	00:00:33	93,41%	70,33%
7. Android Browser	79	2,00	00:01:10	84,81%	67,09%
8. IE with Chrome Frame	29	3,31	00:02:59	75,86%	41,38%
9. Mozilla	16	1,75	00:02:27	100,00%	50,00%
10. Opera Mini	12	1,00	00:00:00	91,67%	100,00%

Righe 1 - 10 di 25

Panoramica visitatori

100,00% di visite totali

Panoramica



38.277 persone hanno visitato questo sito

-  **76.113** Visite
-  **38.277** Visitatori unici
-  **293.448** Visualizzazioni di pagina
-  **3,86** Pagine/Visita
-  **00:02:46** Durata media visita
-  **33,61%** Frequenza di rimbalzo
-  **45,93%** % nuove visite



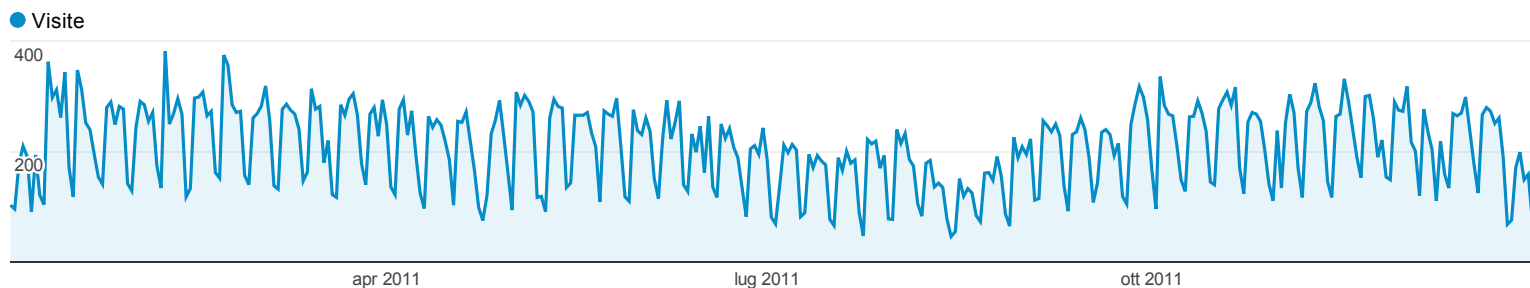
- **45,95% New Visitor**
34.971 Visite
- **54,05% Returning Visitor**
41.142 Visite

Sistema operativo	Visite	% Visite
1. Windows	71.795	94,33%
2. Macintosh	3.012	3,96%
3. Linux	401	0,53%
4. iPhone	340	0,45%
5. iPad	328	0,43%
6. Android	101	0,13%
7. SymbianOS	54	0,07%
8. (not set)	53	0,07%
9. BlackBerry	14	0,02%
10. iPod	12	0,02%

Panoramica sorgenti di traffico

100,00% di visite totali

Panoramica



76.113 persone hanno visitato questo sito



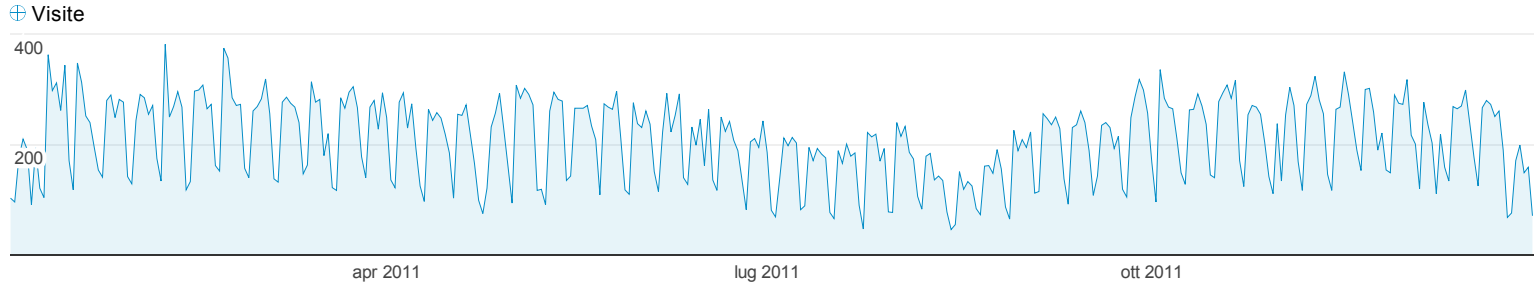
- **25,65% Traffico di ricerca**
19.522 Visite
- **32,55% Traffico dai referral**
24.776 Visite
- **41,80% Traffico diretto**
31.815 Visite

Parola chiave	Visite	% Visite
1. tesi infermieristica	1.636	8,38%
2. cinahl	796	4,08%
3. immagini natalizie	746	3,82%
4. tesi di laurea infermieristica	716	3,67%
5. tesi infermieristiche	528	2,70%
6. biblioteca medica reggio emilia	349	1,79%
7. tesi laurea infermieristica	234	1,20%
8. tesi di laurea in infermieristica	232	1,19%
9. asmn	199	1,02%
10. cinhal	193	0,99%

Panoramica sorgenti di traffico

100,00% di visite totali

Panoramica



76.113 persone hanno visitato questo sito



- **25,65% Traffico di ricerca**
19.522 Visite
- **32,55% Traffico dai referral**
24.776 Visite
- **41,80% Traffico diretto**
31.815 Visite

Pagina di destinazione (prima pagina di accesso diretto)	Visite	% Visite
1. Home page	26.231	82,45%
2. Calendario Corsi	639	2,01%
3. Accedi con Password	461	1,45%
4. Risorse Elettroniche	440	1,38%
5. Periodici	418	1,31%
6. Corso avanzato di evidence Based Medicine	296	0,93%
7. News	295	0,93%
8. Banca Dati: UPTODATE	231	0,73%
9. Disponibili le tesi di laurea in infermieristica, perfezionamento in management fisioterapia	151	0,47%
10. Periodici elettronici - TDNet	145	0,46%