



---

## Statistiche sull'utilizzo delle risorse elettroniche della Biblioteca Medica

### Banche Dati: Codifa

Anno 2007

---



Database elettronico contenente le informazioni commerciali (Edimed), prezzi di riferimento regionali e ministeriali, schede tecniche (Repertorio farmaceutico), monografie dell'Informatore Farmaceutico, interazioni tra farmaci su specialità medicinali a uso umano e veterinario, prodotti etici e Otc Medicinali a denominazione generica, Parafarmaceutici a uso umano e veterinario e rimedi omeopatici.

## Indice

[Accessi Totali](#)

[Accessi AUSL](#)

[Accessi ASMN](#)

[Comparazione dati AUSL-ASMN](#)

## Accessi Totali

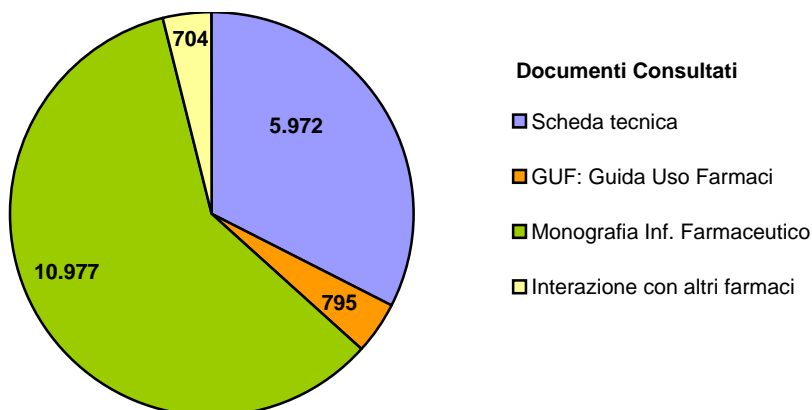
Codifa

	Accessi	Ricerche
Gennaio	1.866	2.675
Febbraio	2.000	3.212
Marzo	2.679	4.323
Aprile	2.201	3.607
Maggio	2.649	4.578
Giugno	2.238	3.820
Luglio	2.948	4.752
Agosto	2.412	4.052
Settembre	2.375	4.116
Ottobre	2.602	4.185
Novembre	2.102	3.429
Dicembre	2.163	3.615

28.235 | 46.364

	Documenti consultati			
	Scheda tecnica	GUF: Guida Uso Farmaci	Monografia Inf. Farmaceutico	Interazione con altri farmaci
Gennaio	362	83	616	34
Febbraio	505	69	748	58
Marzo	626	93	958	87
Aprile	477	69	899	63
Maggio	553	71	1.026	50
Giugno	491	60	814	68
Luglio	637	66	1.236	46
Agosto	475	53	919	63
Settembre	504	61	971	74
Ottobre	524	97	923	88
Novembre	445	31	818	37
Dicembre	373	42	1.049	36

5.972 | 795 | 10.977 | 704



## Accessi AUSL

Codifa

	Accessi	Ricerche
Gennaio	707	981
Febbraio	841	1.346
Marzo	1.205	1.873
Aprile	907	1.586
Maggio	1.239	2.130
Giugno	1.153	2.061
Luglio	1.088	1.968
Agosto	1.051	1.888
Settembre	1.144	1.966
Ottobre	1.137	1.834
Novembre	1.063	1.818
Dicembre	864	1.505

12.399

20.956

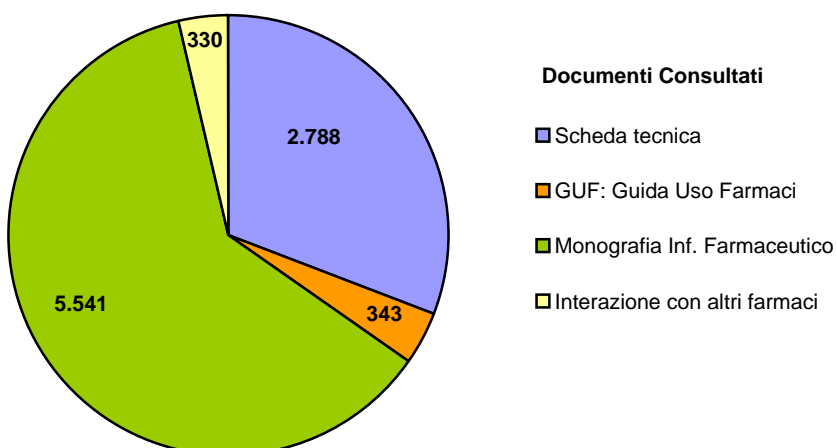
	Documenti consultati			
	Scheda tecnica	GUF: Guida Uso Farmaci	Monografia Inf. Farmaceutico	Interazione con altri farmaci
Gennaio	156	34	302	12
Febbraio	228	33	434	22
Marzo	271	52	459	44
Aprile	216	33	502	17
Maggio	282	31	505	24
Giugno	273	32	491	46
Luglio	271	20	461	7
Agosto	212	24	439	23
Settembre	233	16	507	41
Ottobre	253	42	469	54
Novembre	238	12	486	24
Dicembre	155	14	486	16

2.788

343

5.541

330



## Accessi ASMN

Codifa

	Accessi	Ricerche
Gennaio	1.159	1.694
Febbraio	1.159	1.866
Marzo	1.474	2.450
Aprile	1.294	2.021
Maggio	1.410	2.448
Giugno	1.085	1.759
Luglio	1.860	2.784
Agosto	1.361	2.164
Settembre	1.231	2.150
Ottobre	1.465	2.351
Novembre	1.039	1.611
Dicembre	1.299	2.110

15.836

25.408

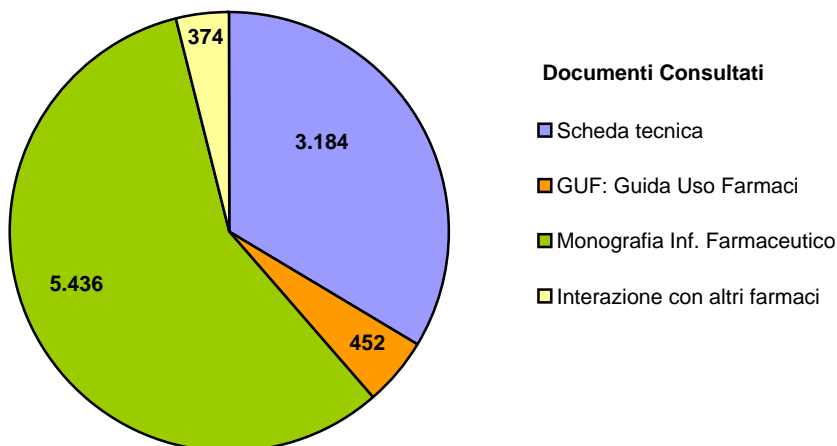
	Documenti consultati			
	Scheda tecnica	GUF: Guida Uso Farmaci	Monografia Inf. Farmaceutico	Interazione con altri farmaci
Gennaio	206	49	314	22
Febbraio	277	36	314	36
Marzo	355	41	499	43
Aprile	261	36	397	46
Maggio	271	40	521	26
Giugno	218	28	323	22
Luglio	366	46	775	39
Agosto	263	29	480	40
Settembre	271	45	464	33
Ottobre	271	55	454	34
Novembre	207	19	332	13
Dicembre	218	28	563	20

3.184

452

5.436

374



## Comparazione dati AUSL-ASMN

Codifa

	Accessi	Ricerche
<b>AUSL</b>	12.399	20.956
<b>ASMN</b>	15.836	25.408

**28.235** | **46.364**

	Documenti consultati			
	Scheda tecnica	GUF: Guida Uso Farmaci	Monografia Inf. Farmaceutico	Interazione con altri farmaci
<b>AUSL</b>	2.788	343	5.541	330
<b>ASMN</b>	3.184	452	5.436	374

■ AUSL ■ ASMN

