

## La Biblioteca per i Pazienti - Biblioteca di svago "Cure leggere... Lèggere cura!" Statistiche Incontri di Lettura ad Alta Voce

Anno 2014

Ultimo aggiornamento: 14 aprile 2015

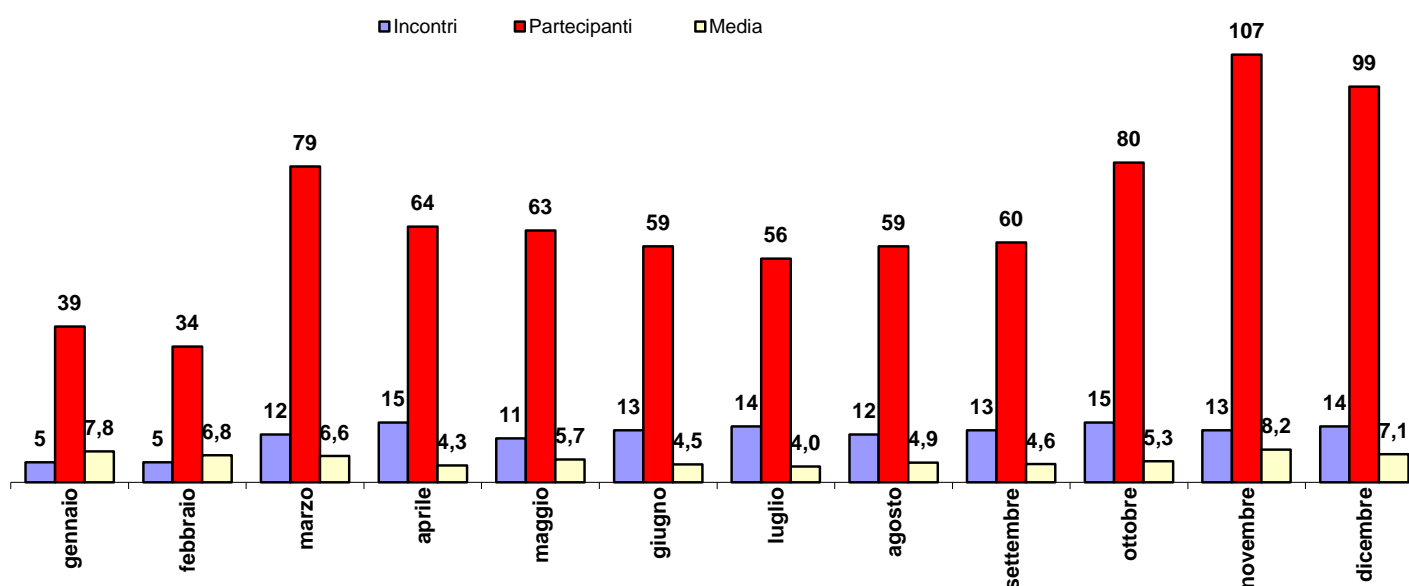


Gli incontri di lettura sono a cura dei volontari dell'Associazione *Vittorio Lodini ONLUS* e dei volontari del Servizio Civile Nazionale

### Frequenze mensili

	Incontri	Partecipanti	Media
gennaio	5	39	7,8
febbraio	5	34	6,8
marzo	12	79	6,6
aprile	15	64	4,3
maggio	11	63	5,7
giugno	13	59	4,5
luglio	14	56	4,0
agosto	12	59	4,9
settembre	13	60	4,6
ottobre	15	80	5,3
novembre	13	107	8,2
dicembre	14	99	7,1
	<b>142</b>	<b>799</b>	<b>5,6</b>

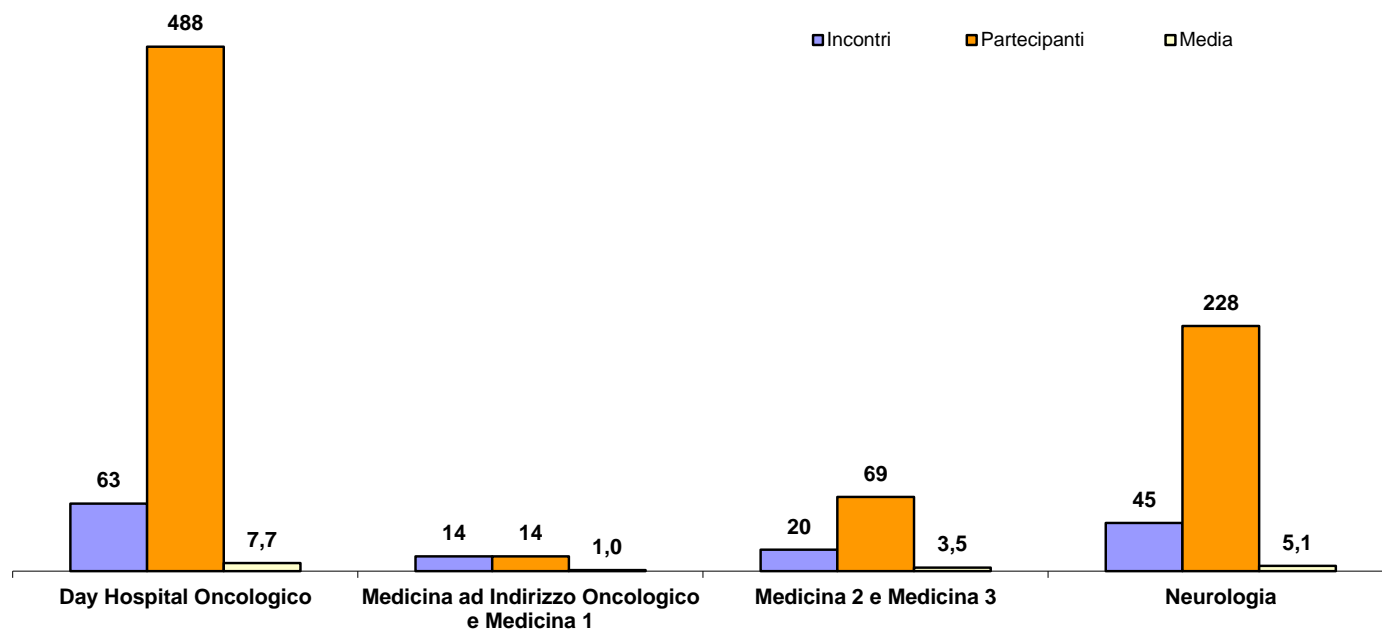
Media di partecipanti per singolo incontro



## Frequenze per Unità Operative (Reparti)

	Incontri	Partecipanti	Media
Day Hospital Oncologico	63	488	7,7
Medicina ad Indirizzo Oncologico e Medicina 1	14	14	1,0
Medicina 2 e Medicina 3	20	69	3,5
Neurologia	45	228	5,1
	<b>142</b>	<b>799</b>	<b>5,6</b>

Media di partecipanti per singolo incontro



## La Biblioteca per i Pazienti - Biblioteca di svago "Cure leggere... Leggere cura!" Statistiche Servizio di Lettura al letto su richiesta

Progetto di Servizio Civile Nazionale (03/02/2014-02/02/2015)  
"Cure leggere... Leggere cura! Voci e parole in ospedale"



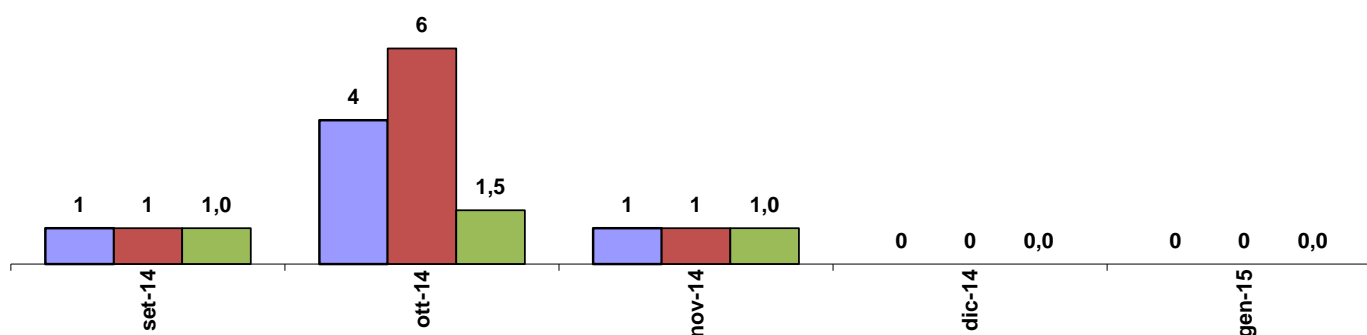
Ultimo aggiornamento: 14 aprile 2015

Il servizio di lettura al letto, attivato in via sperimentale, consiste in letture ad alta voce realizzate direttamente al letto del/la paziente su richiesta di quest'ultimo/a. Le letture al letto su richiesta sono state da volontari del Servizio Civile Nazionale. Il servizio è stato attivato in alcuni reparti di degenza nel periodo settembre 2014 - gennaio 2015.

### Frequenze mensili

	Richieste pervenute	Partecipanti	Media	Media di partecipanti per singolo incontro
settembre-14	1	1	1,0	
ottobre-14	4	6	1,5	
novembre-14	1	1	1,0	
dicembre-14	0	0	0,0	
gennaio-15	0	0	0,0	
	<b>6</b>	<b>8</b>	<b>1,3</b>	

■ Richieste pervenute ■ Partecipanti ■ Media



## Frequenze per Struttura (Reparto)

	<b>Richieste pervenute</b>	<b>Partecipanti</b>	<b>Media</b>	Media di partecipanti per singolo incontro
Medicina ad Indirizzo Oncologico e	0	0	0,0	
Medicina 2 e Medicina 3	6	8	1,3	
Neurologia	0	0	0,0	
	<b>6</b>	<b>8</b>	<b>1,3</b>	