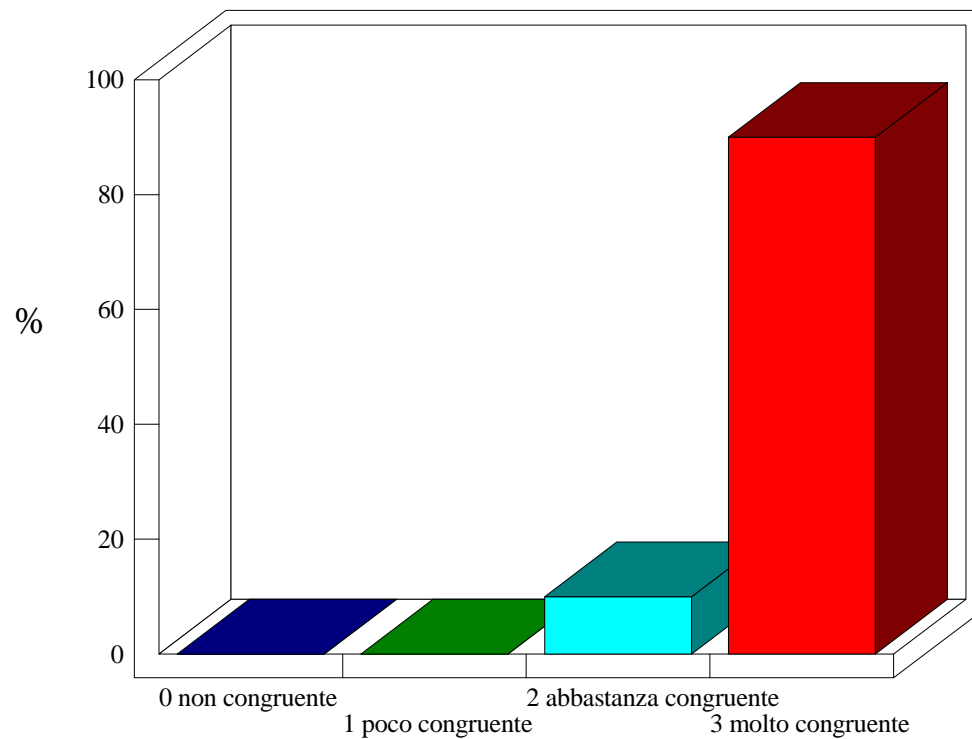


LE LINEE GUIDA
19.06.2014

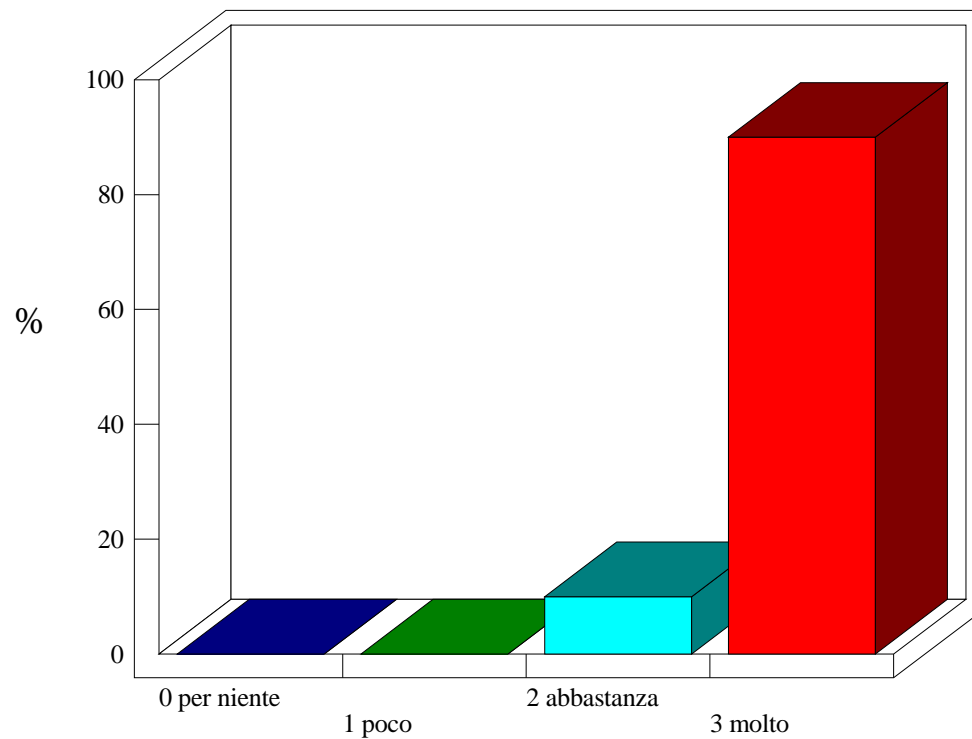
1) 1. Congruit� argomenti trattati rispetto ai suoi obiettivi di aggiornamento?	TOTALI
<u>Valori assoluti</u>	
TOTALE	10
0 non congruente	0
1 poco congruente	0
2 abbastanza	1
3 molto congruente	9
<u>Percentuali verticali</u>	
TOTALE	100,0%
0 non congruente	0,0%
1 poco congruente	0,0%
2 abbastanza	10,0%
3 molto congruente	90,0%



1. Congruit  argomenti trattati rispetto ai suoi obiettivi di aggiornamento?

LE LINEE GUIDA
19.06.2014

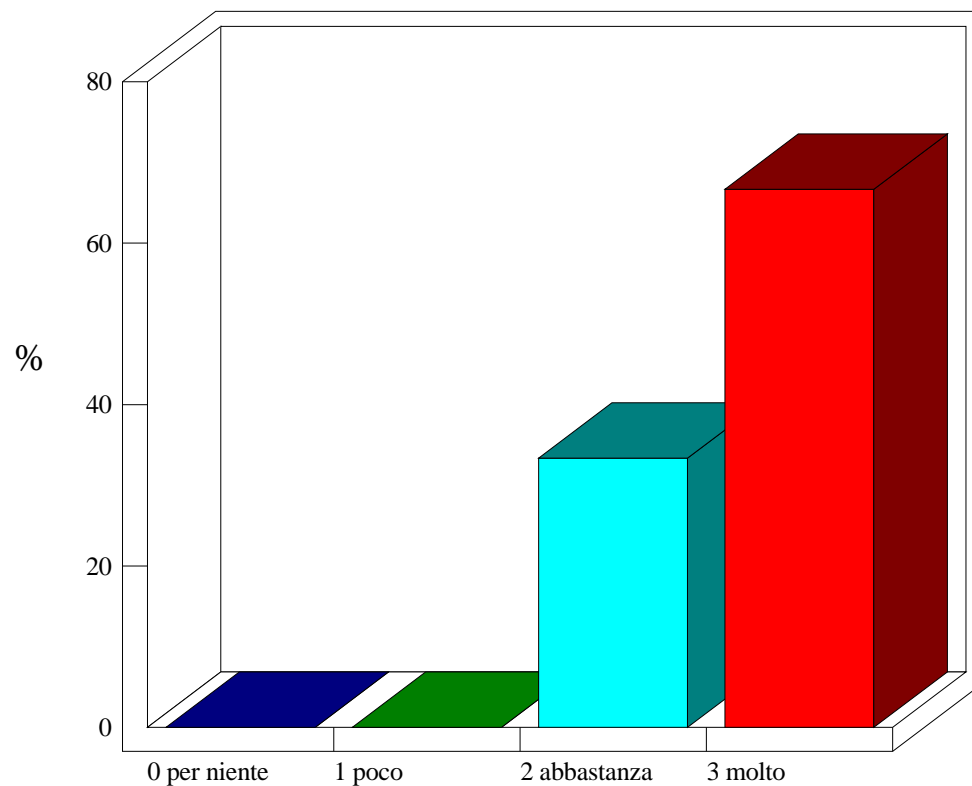
2) 2. La metodologia utilizzata ha favorito il Suo apprendimento?	TOTALI
<u>Valori assoluti</u>	
TOTALE	10
0 per niente	0
1 poco	0
2 abbastanza	1
3 molto	9
<u>Percentuali verticali</u>	
TOTALE	100,0%
0 per niente	0,0%
1 poco	0,0%
2 abbastanza	10,0%
3 molto	90,0%



2. La metodologia utilizzata ha favorito il Suo apprendimento?

LE LINEE GUIDA
19.06.2014

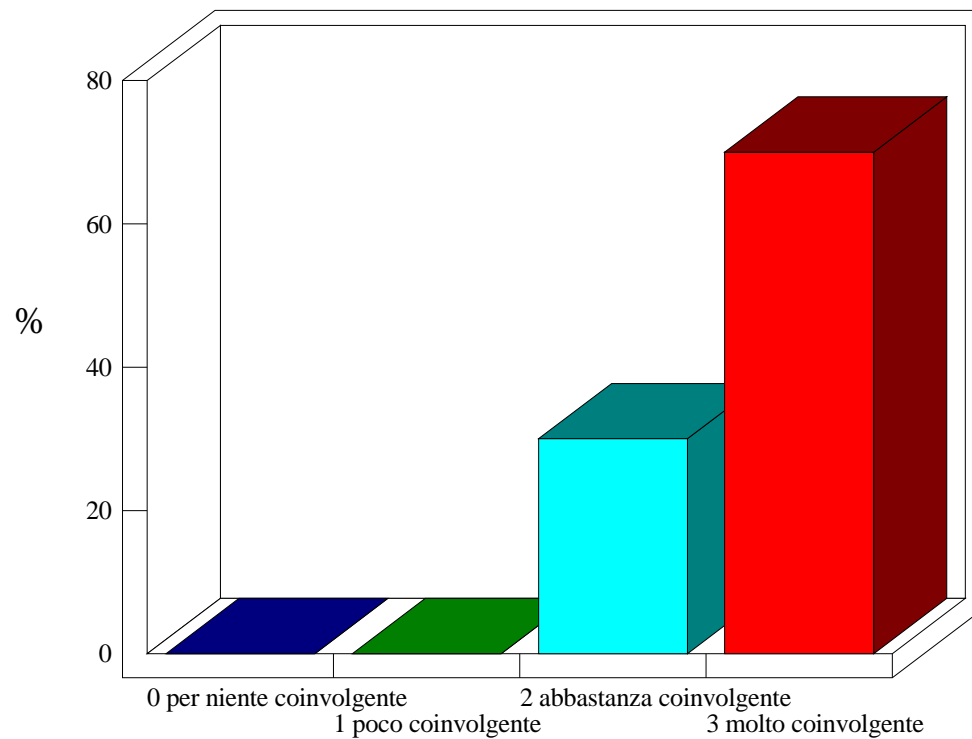
3) 2.1 come valuta il rispetto dei tempi	TOTALI
<u>Valori assoluti</u>	
TOTALE	9
0 per niente	0
1 poco	0
2 abbastanza	3
3 molto	6
<u>Percentuali verticali</u>	
TOTALE	100,0%
0 per niente	0,0%
1 poco	0,0%
2 abbastanza	33,3%
3 molto	66,7%



2.1 come valuta il rispetto dei tempi

LE LINEE GUIDA
19.06.2014

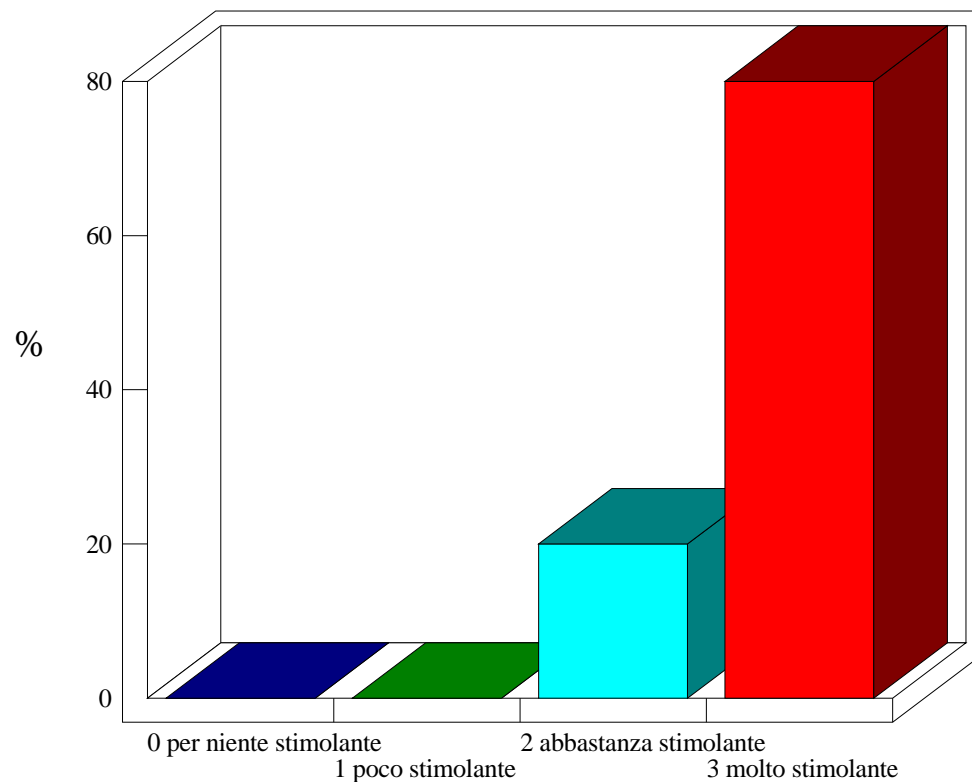
4) 3. Clima d'aula, in termini di collaborazione e coinvolgimento:	TOTALI
<u>Valori assoluti</u>	
TOTALE	10
0 per niente	0
1 poco coinvolgente	0
2 abbastanza	3
3 molto coinvolgente	7
<u>Percentuali verticali</u>	
TOTALE	100,0%
0 per niente	0,0%
1 poco coinvolgente	0,0%
2 abbastanza	30,0%
3 molto coinvolgente	70,0%



3. Clima d'aula, in termini di collaborazione e coinvolgimento:

LE LINEE GUIDA
19.06.2014

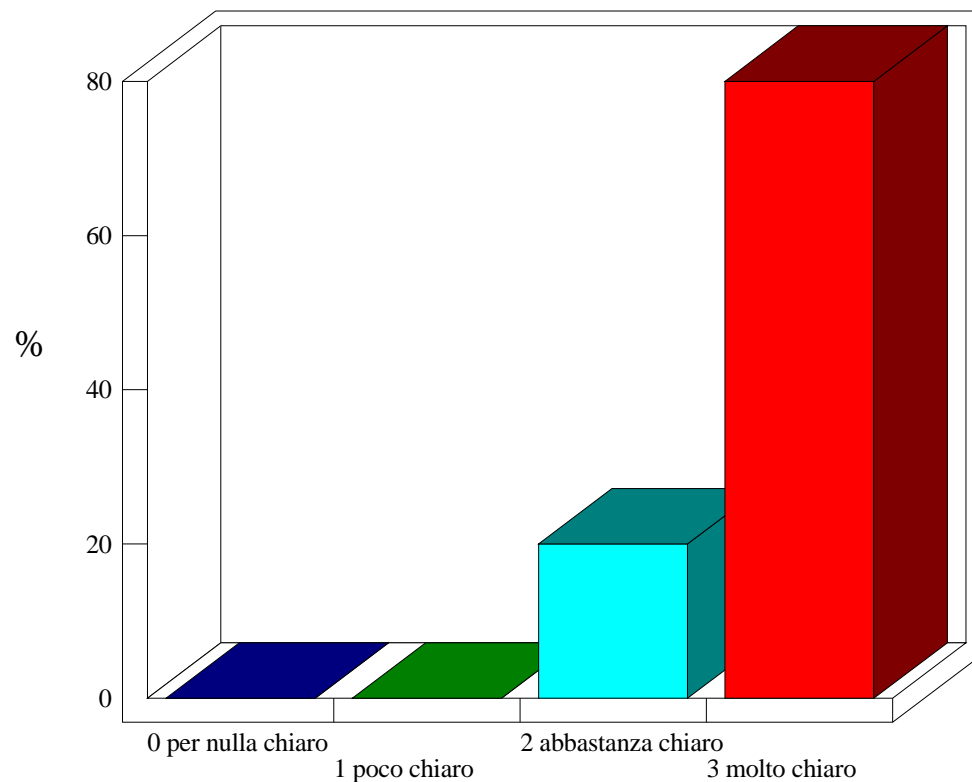
5) 4. Clima d'aula, in termini di attenzione e stimolo:	TOTALI
<u>Valori assoluti</u>	
TOTALE	10
0 per niente stimolante	0
1 poco stimolante	0
2 abbastanza	2
3 molto stimolante	8
<u>Percentuali verticali</u>	
TOTALE	100,0%
0 per niente stimolante	0,0%
1 poco stimolante	0,0%
2 abbastanza	20,0%
3 molto stimolante	80,0%



4. Clima d'aula, in termini di attenzione e stimolo:

LE LINEE GUIDA
19.06.2014

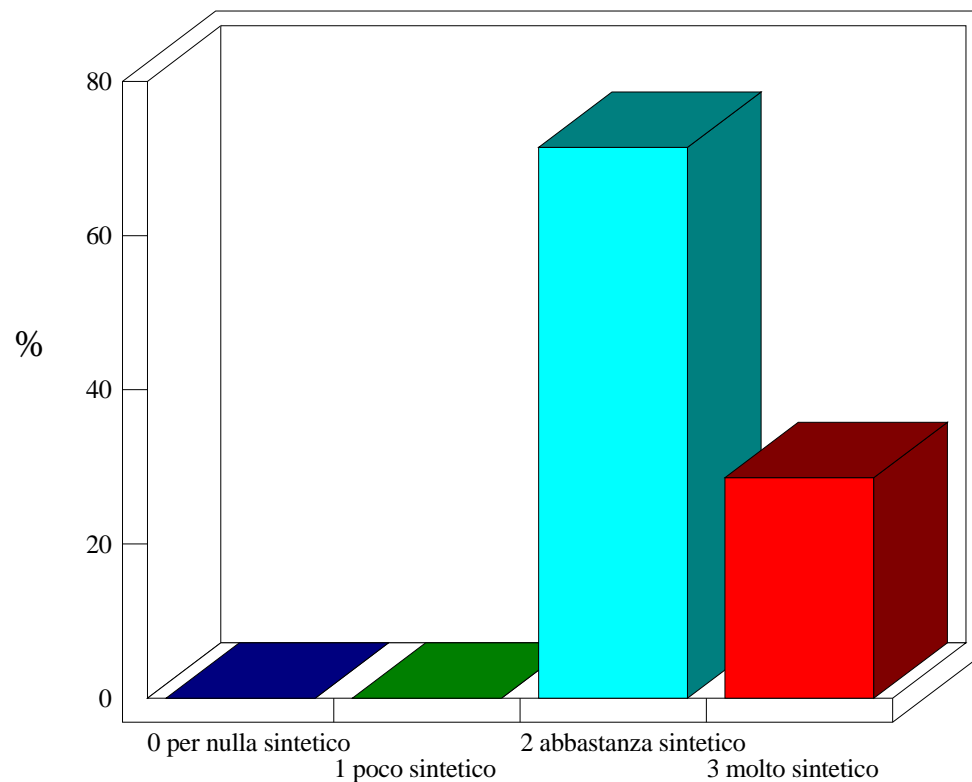
6) 5. Come valuta il/i docente/i (CHIAREZZA)	TOTALI
<u>Valori assoluti</u>	
TOTALE	10
0 per nulla chiaro	0
1 poco chiaro	0
2 abbastanza chiaro	2
3 molto chiaro	8
<u>Percentuali verticali</u>	
TOTALE	100,0%
0 per nulla chiaro	0,0%
1 poco chiaro	0,0%
2 abbastanza chiaro	20,0%
3 molto chiaro	80,0%



5. Come valuta il/i docente/i (CHIAREZZA)

LE LINEE GUIDA
19.06.2014

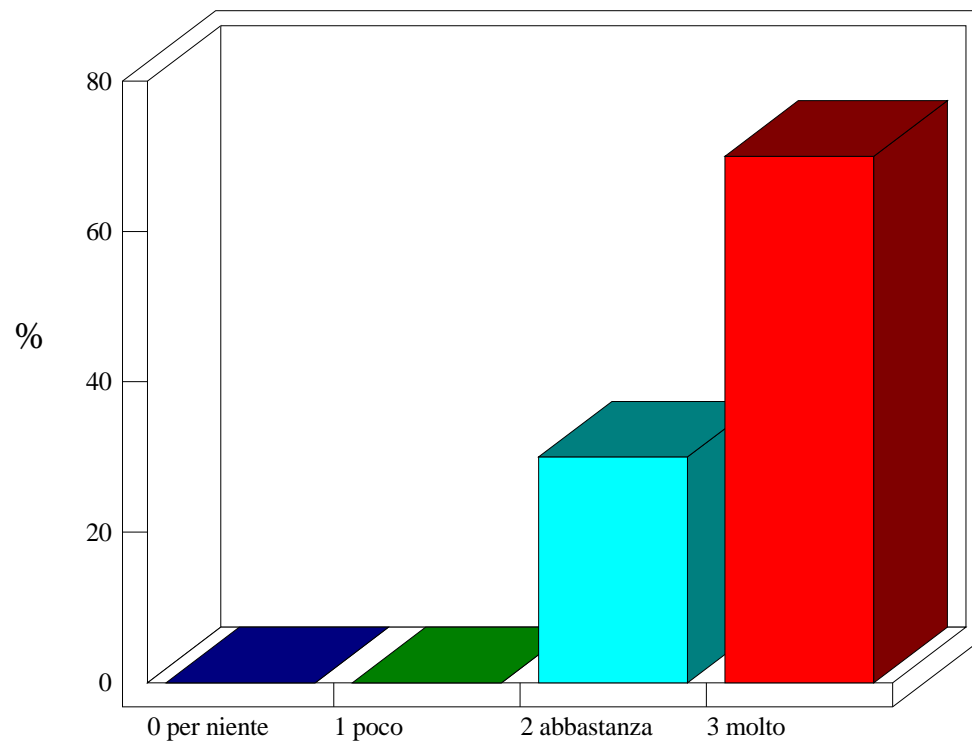
7) 5. Come valuta il/i docente/i (SINTETICITA')	TOTALI
<u>Valori assoluti</u>	
TOTALE	7
0 per nulla sintetico	0
1 poco sintetico	0
2 abbastanza sintetico	5
3 molto sintetico	2
<u>Percentuali verticali</u>	
TOTALE	100,0%
0 per nulla sintetico	0,0%
1 poco sintetico	0,0%
2 abbastanza sintetico	71,4%
3 molto sintetico	28,6%



5. Come valuta il/i docente/i (SINTETICITA')

LE LINEE GUIDA
19.06.2014

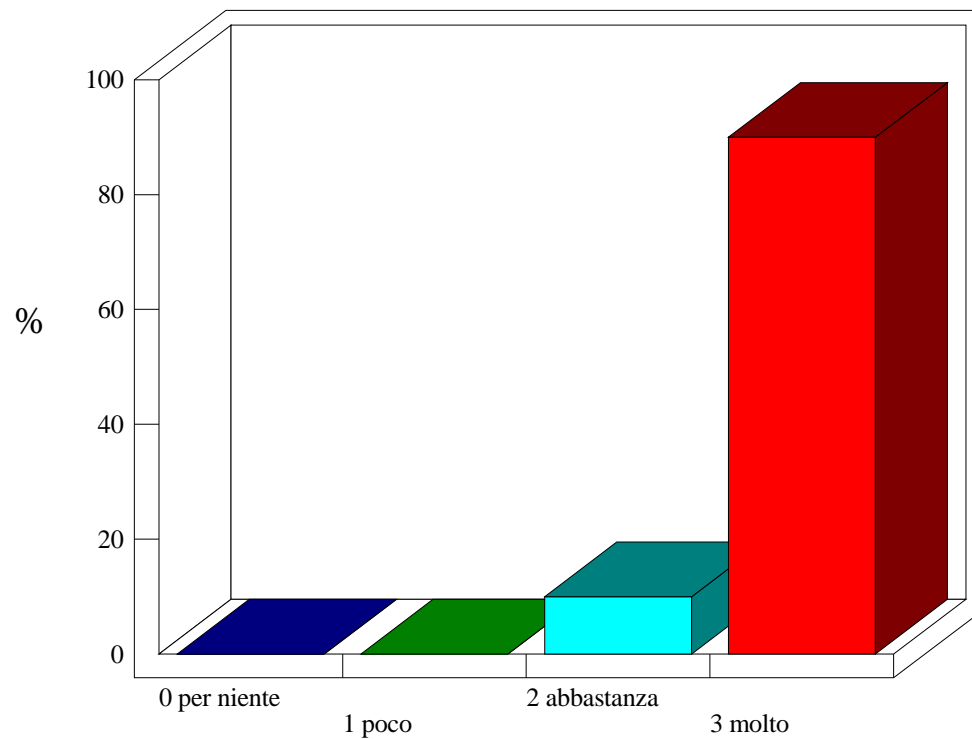
8) 6. Utilità contenuti nello svolgimento della sua attività lavorativa?	TOTALI
<u>Valori assoluti</u>	
TOTALE	10
0 per niente	0
1 poco	0
2 abbastanza	3
3 molto	7
<u>Percentuali verticali</u>	
TOTALE	100,0%
0 per niente	0,0%
1 poco	0,0%
2 abbastanza	30,0%
3 molto	70,0%



6. Utilità contenuti nello svolgimento della sua attività lavorativa?

LE LINEE GUIDA
19.06.2014

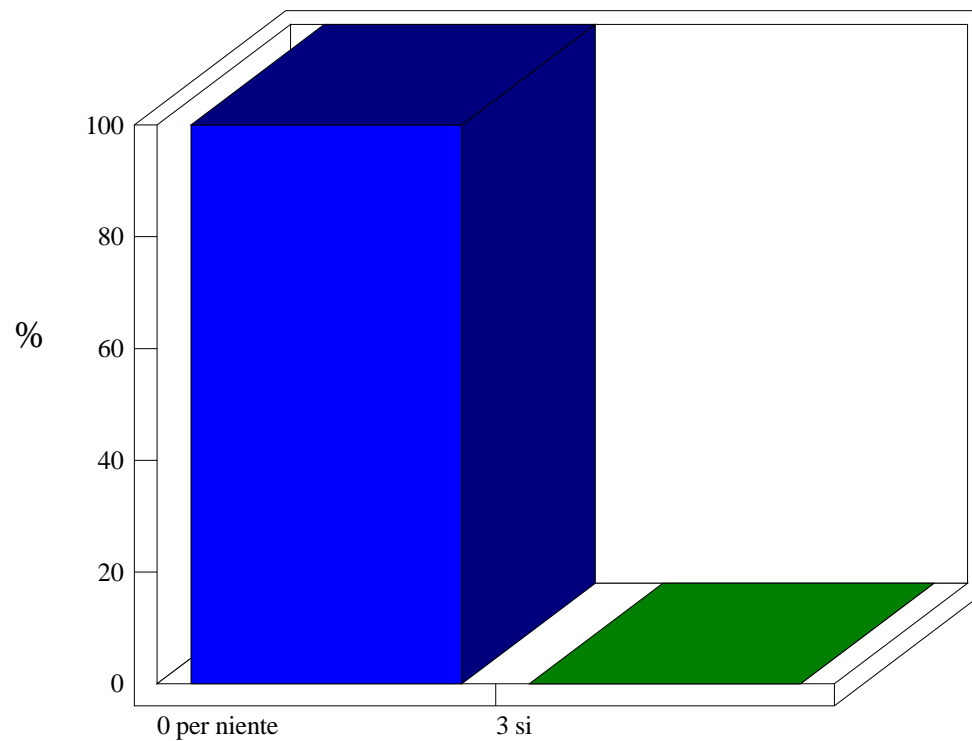
9) 7. In termini di utilità consiglierebbe questo corso a altri suoi colleghi?	TOTALI
<u>Valori assoluti</u>	
TOTALE	10
0 per niente	0
1 poco	0
2 abbastanza	1
3 molto	9
<u>Percentuali verticali</u>	
TOTALE	100,0%
0 per niente	0,0%
1 poco	0,0%
2 abbastanza	10,0%
3 molto	90,0%



7. In termini di utilità consiglierebbe questo corso a altri suoi colleghi?

LE LINEE GUIDA
19.06.2014

10) 8. Ha evidenziato conflitto di interesse commerciale nell'evento e nel programma ?	TOTALI
<u>Valori assoluti</u>	
TOTALE	10
0 per niente	10
3 si	0
<u>Percentuali verticali</u>	
TOTALE	100,0%
0 per niente	100,0%
3 si	0,0%



8. Ha evidenziato conflitto di interesse commerciale nell'evento e nel programma