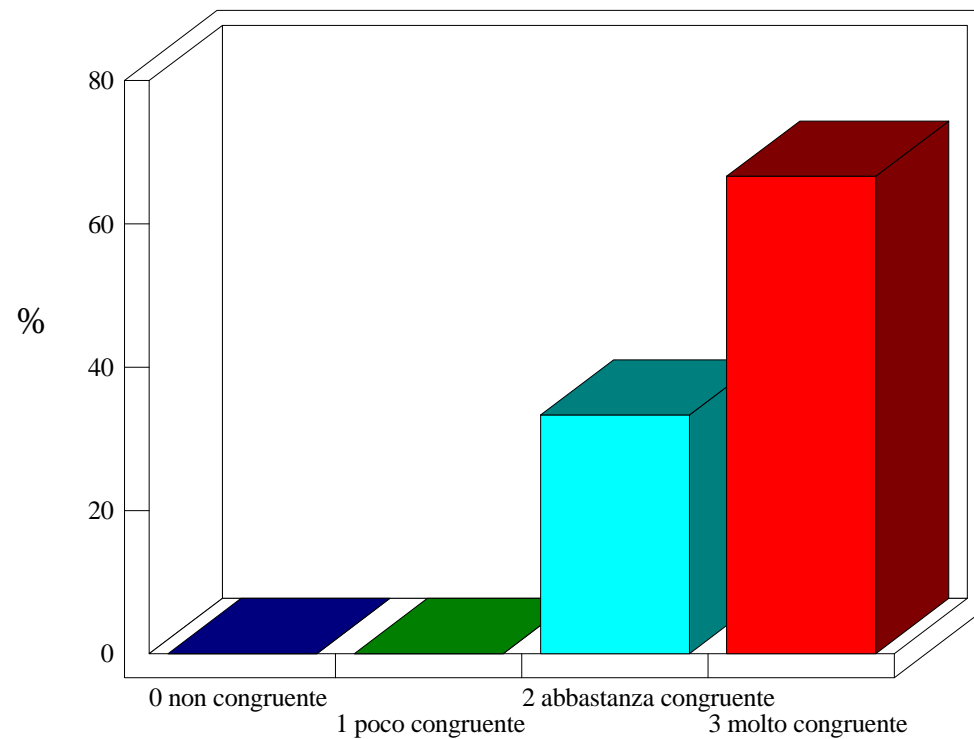


**UPTODATE : CORSO INTRODUTTIVO
UTILIZZO DELLA BANCA DATI
05.06.2014**

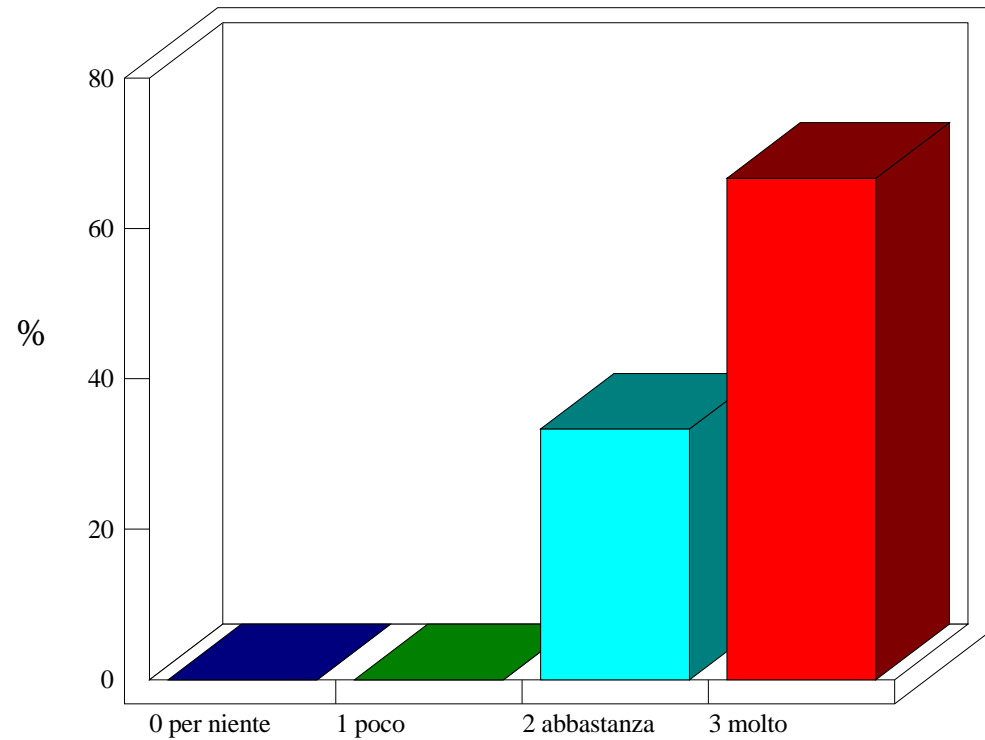
1) 1. Congruità argomenti trattati rispetto ai suoi obiettivi di aggiornamento?	TOTALI
<u>Valori assoluti</u>	
TOTALE	9
0 non congruente	0
1 poco congruente	0
2 abbastanza	3
3 molto congruente	6
<u>Percentuali verticali</u>	
TOTALE	100,0%
0 non congruente	0,0%
1 poco congruente	0,0%
2 abbastanza	33,3%
3 molto congruente	66,7%



1. Congruità argomenti trattati rispetto ai suoi obiettivi di aggiornamento?

**UPTODATE : CORSO INTRODUTTIVO
UTILIZZO DELLA BANCA DATI
05.06.2014**

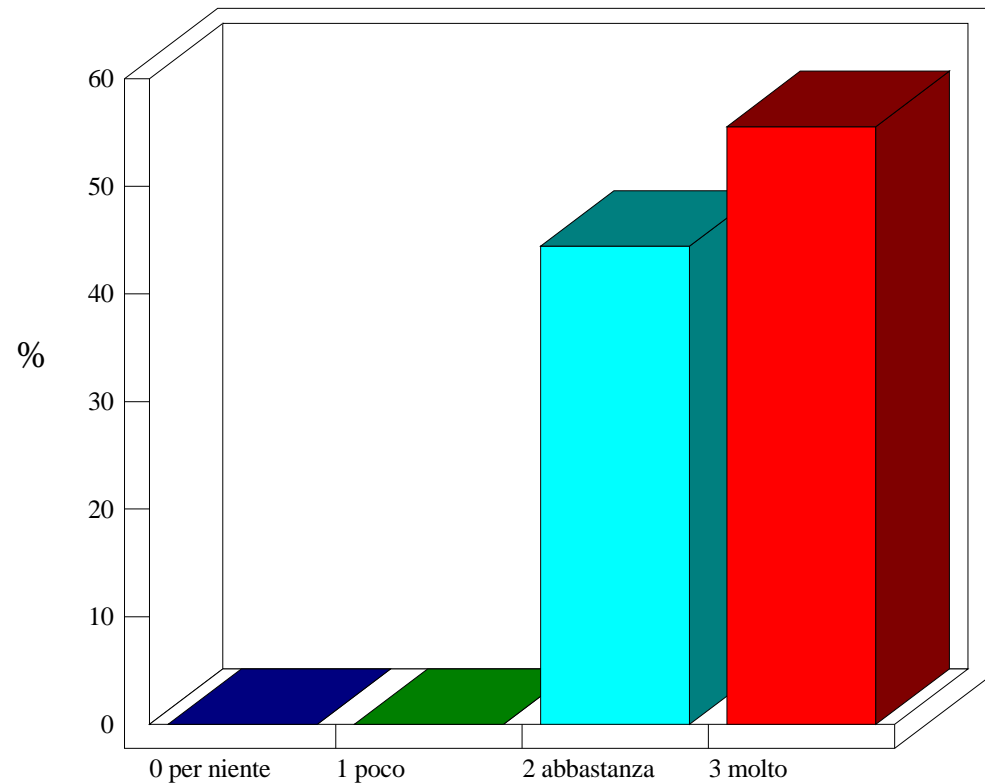
2) 2. La metodologia utilizzata ha favorito il Suo apprendimento?	TOTALI
<u>Valori assoluti</u>	
TOTALE	9
0 per niente	0
1 poco	0
2 abbastanza	3
3 molto	6
<u>Percentuali verticali</u>	
TOTALE	100,0%
0 per niente	0,0%
1 poco	0,0%
2 abbastanza	33,3%
3 molto	66,7%



2. La metodologia utilizzata ha favorito il Suo apprendimento?

**UPTODATE : CORSO INTRODUTTIVO
UTILIZZO DELLA BANCA DATI
05.06.2014**

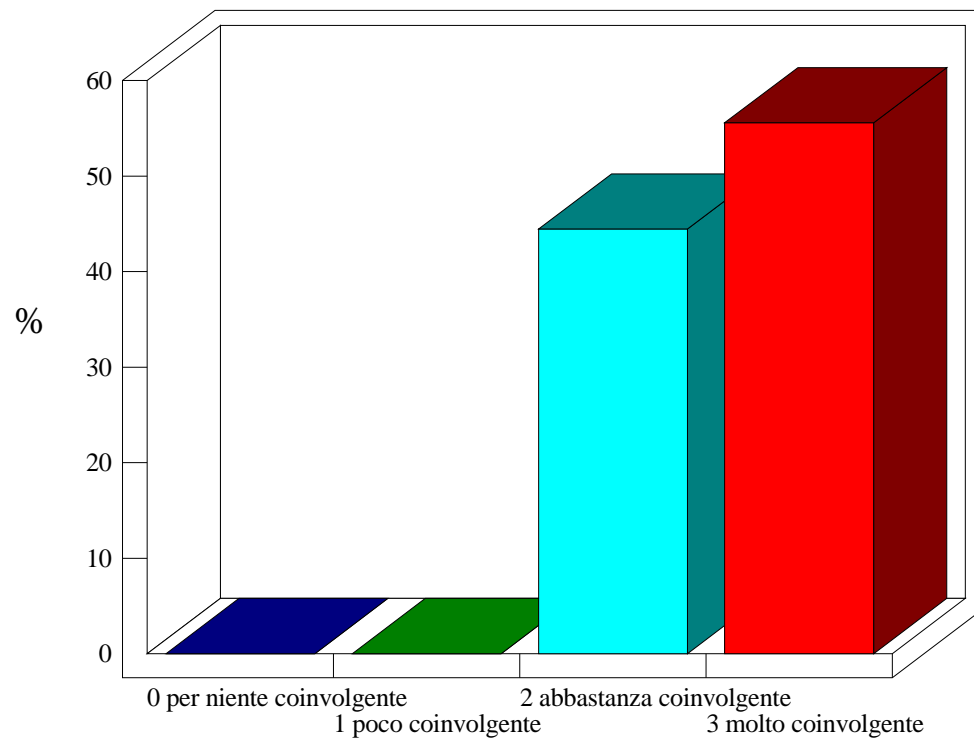
3) 2.1 come valuta il rispetto dei tempi	TOTALI
<u>Valori assoluti</u>	
TOTALE	9
0 per niente	0
1 poco	0
2 abbastanza	4
3 molto	5
<u>Percentuali verticali</u>	
TOTALE	100,0%
0 per niente	0,0%
1 poco	0,0%
2 abbastanza	44,4%
3 molto	55,6%



2.1 come valuta il rispetto dei tempi

**UPTODATE : CORSO INTRODUTTIVO
UTILIZZO DELLA BANCA DATI
05.06.2014**

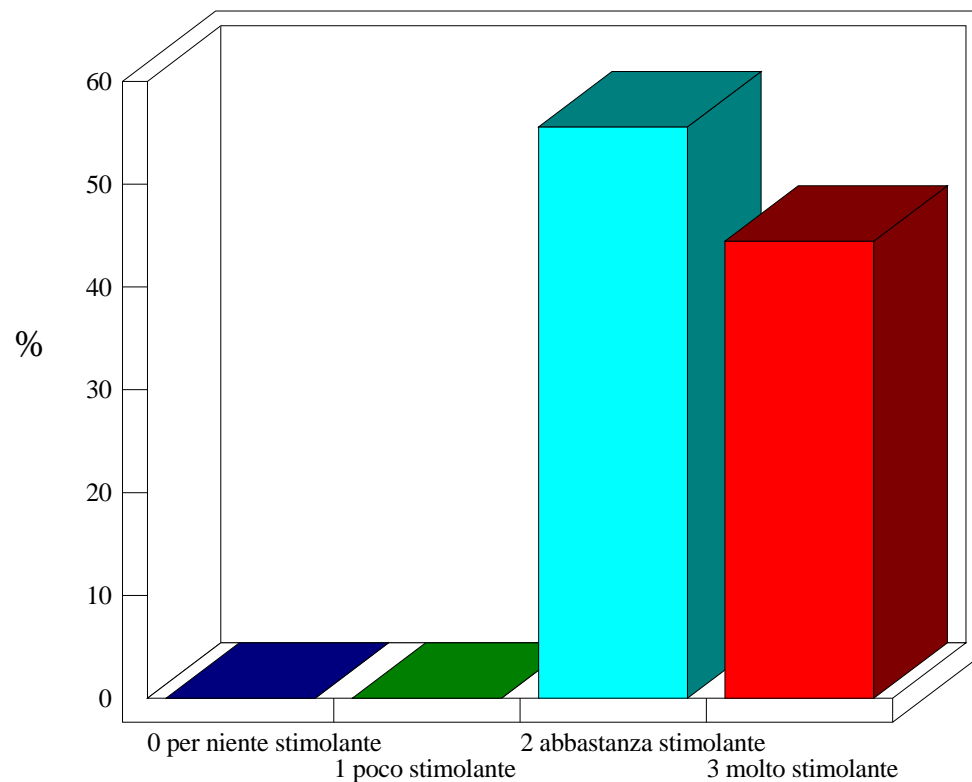
4) 3. Clima d'aula, in termini di collaborazione e coinvolgimento:	TOTALI
<u>Valori assoluti</u>	
TOTALE	9
0 per niente	0
1 poco coinvolgente	0
2 abbastanza	4
3 molto coinvolgente	5
<u>Percentuali verticali</u>	
TOTALE	100,0%
0 per niente	0,0%
1 poco coinvolgente	0,0%
2 abbastanza	44,4%
3 molto coinvolgente	55,6%



3. Clima d'aula, in termini di collaborazione e coinvolgimento:

**UPTODATE : CORSO INTRODUTTIVO
UTILIZZO DELLA BANCA DATI
05.06.2014**

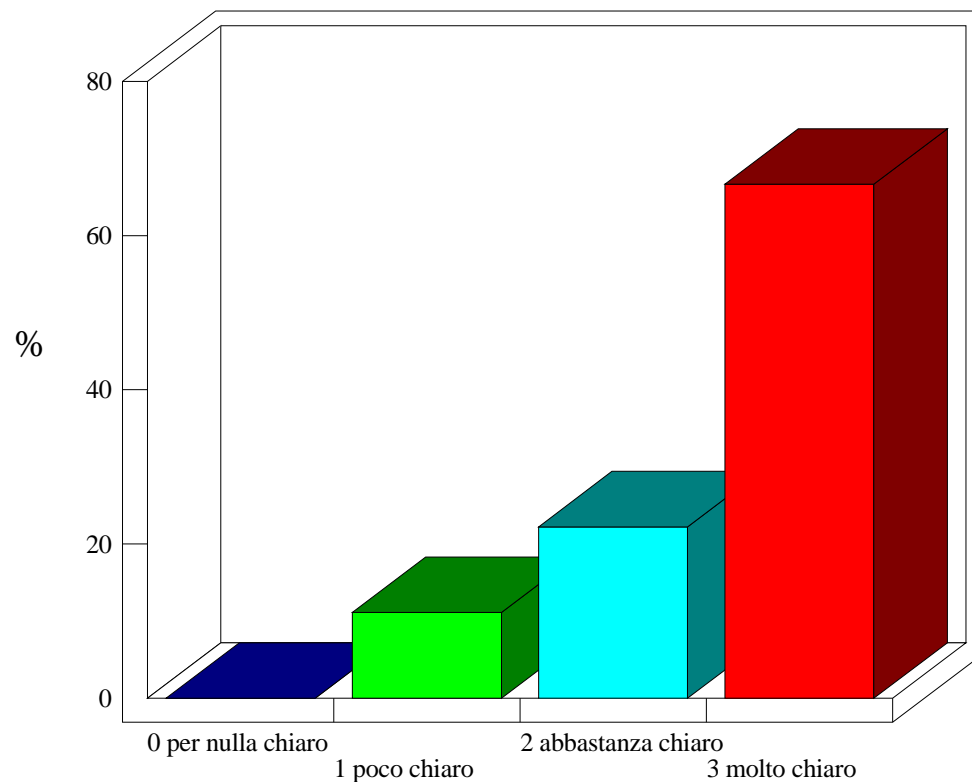
5) 4. Clima d'aula, in termini di attenzione e stimolo:	TOTALI
<u>Valori assoluti</u>	
TOTALE	9
0 per niente stimolante	0
1 poco stimolante	0
2 abbastanza	5
3 molto stimolante	4
<u>Percentuali verticali</u>	
TOTALE	100,0%
0 per niente stimolante	0,0%
1 poco stimolante	0,0%
2 abbastanza	55,6%
3 molto stimolante	44,4%



4. Clima d'aula, in termini di attenzione e stimolo:

**UPTODATE : CORSO INTRODUTTIVO
UTILIZZO DELLA BANCA DATI
05.06.2014**

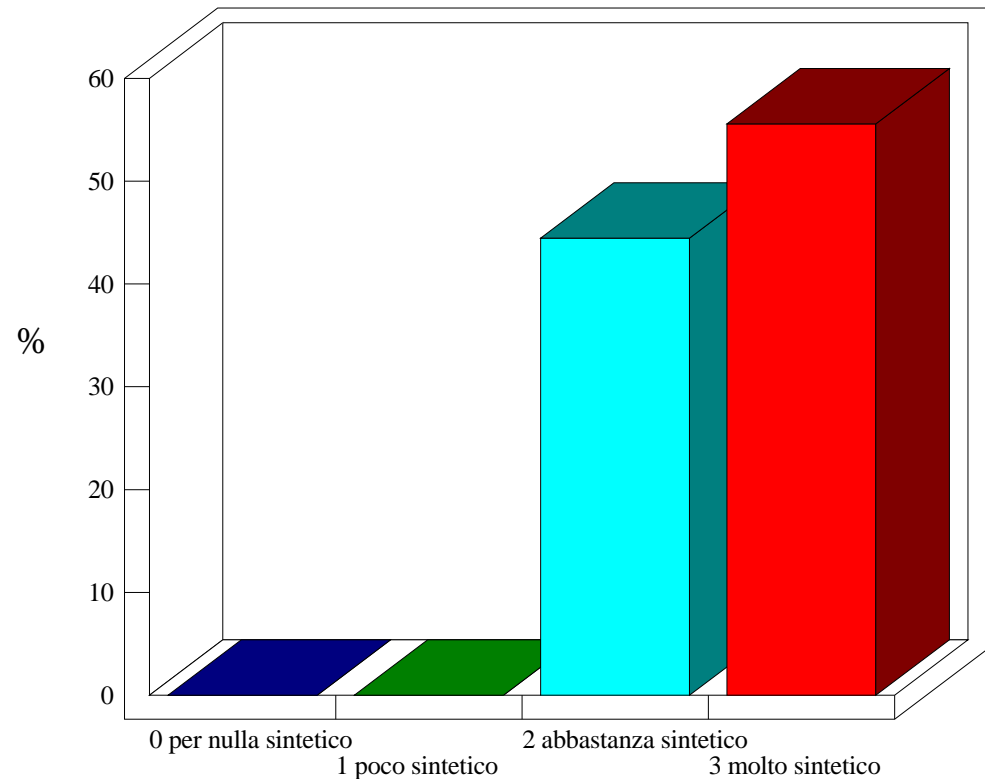
6) 5. Come valuta il/i docente/i (CHIAREZZA)	TOTALI
<u>Valori assoluti</u>	
TOTALE	9
0 per nulla chiaro	0
1 poco chiaro	1
2 abbastanza chiaro	2
3 molto chiaro	6
<u>Percentuali verticali</u>	
TOTALE	100,0%
0 per nulla chiaro	0,0%
1 poco chiaro	11,1%
2 abbastanza chiaro	22,2%
3 molto chiaro	66,7%



5. Come valuta il/i docente/i (CHIAREZZA)

**UPTODATE : CORSO INTRODUTTIVO
UTILIZZO DELLA BANCA DATI
05.06.2014**

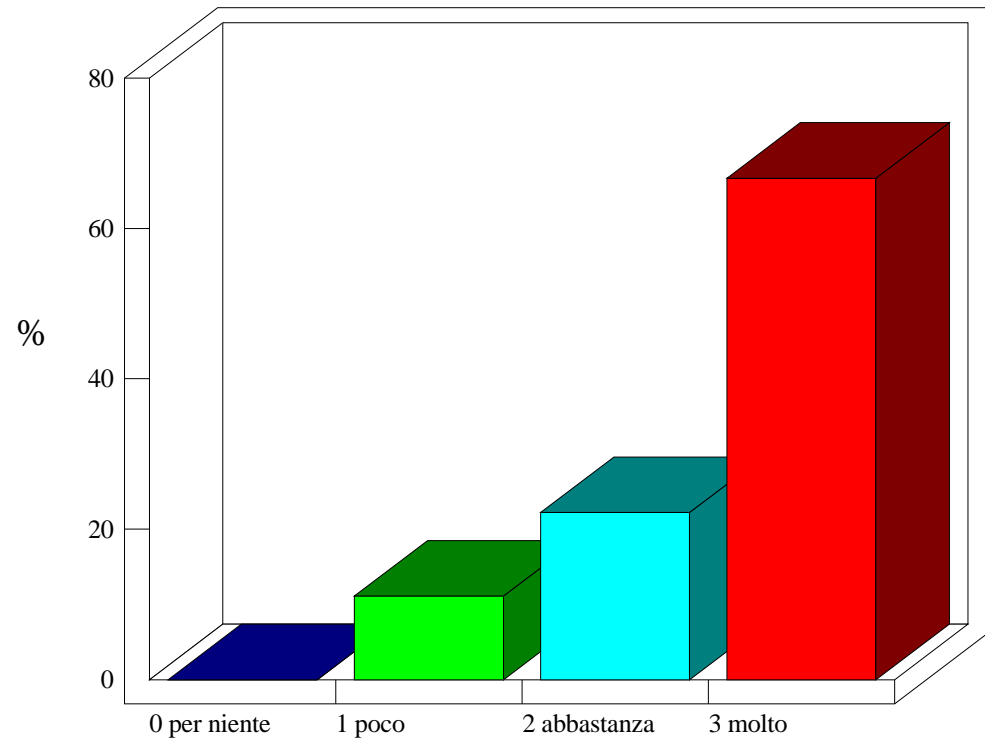
7) 5. Come valuta il/i docente/i (SINTETICITA')	TOTALI
<u>Valori assoluti</u>	
TOTALE	9
0 per nulla sintetico	0
1 poco sintetico	0
2 abbastanza sintetico	4
3 molto sintetico	5
<u>Percentuali verticali</u>	
TOTALE	100,0%
0 per nulla sintetico	0,0%
1 poco sintetico	0,0%
2 abbastanza sintetico	44,4%
3 molto sintetico	55,6%



5. Come valuta il/i docente/i (SINTETICITA')

**UPTODATE : CORSO INTRODUTTIVO
UTILIZZO DELLA BANCA DATI
05.06.2014**

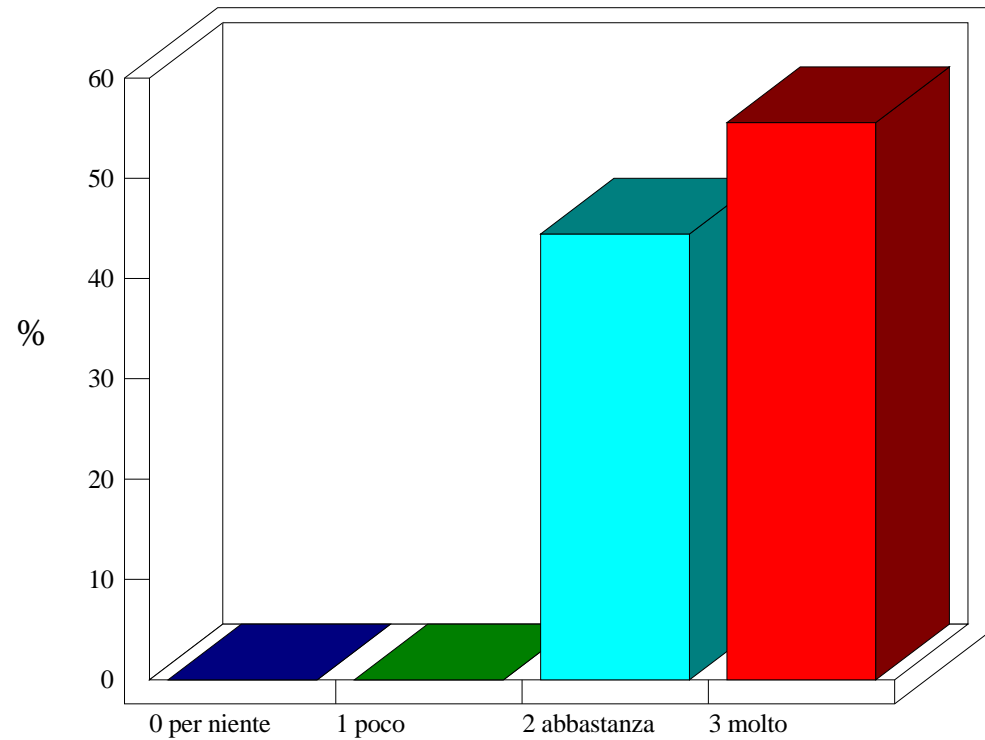
8) 6. Utilità contenuti nello svolgimento della sua attività lavorativa?	TOTALI
<u>Valori assoluti</u>	
TOTALE	9
0 per niente	0
1 poco	1
2 abbastanza	2
3 molto	6
<u>Percentuali verticali</u>	
TOTALE	100,0%
0 per niente	0,0%
1 poco	11,1%
2 abbastanza	22,2%
3 molto	66,7%



6. Utilità contenuti nello svolgimento della sua attività lavorativa?

**UPTODATE : CORSO INTRODUTTIVO
UTILIZZO DELLA BANCA DATI
05.06.2014**

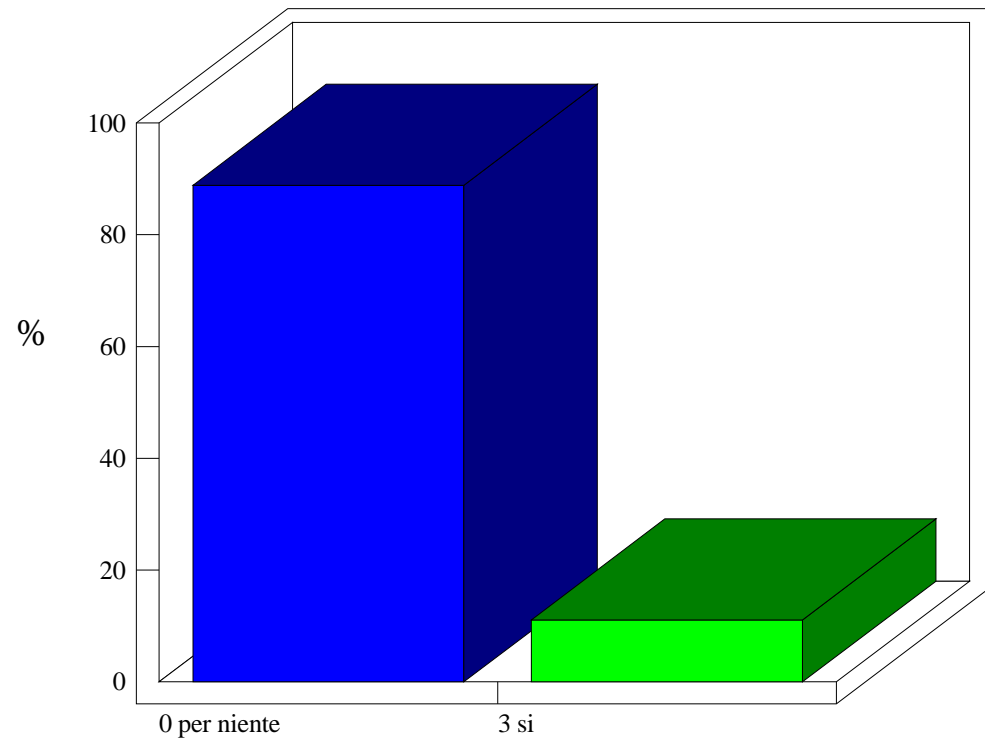
9) 7. In termini di utilità consiglierebbe questo corso a altri suoi colleghi?	TOTALI
<u>Valori assoluti</u>	
TOTALE	9
0 per niente	0
1 poco	0
2 abbastanza	4
3 molto	5
<u>Percentuali verticali</u>	
TOTALE	100,0%
0 per niente	0,0%
1 poco	0,0%
2 abbastanza	44,4%
3 molto	55,6%



7. In termini di utilità consiglierebbe questo corso a altri suoi colleghi?

**UPTODATE : CORSO INTRODUTTIVO
UTILIZZO DELLA BANCA DATI
05.06.2014**

10) 8. Ha evidenziato conflitto di interesse commerciale nell'evento e nel programma ?	TOTALI
<u>Valori assoluti</u>	
TOTALE	9
0 per niente	8
3 si	1
<u>Percentuali verticali</u>	
TOTALE	100,0%
0 per niente	88,9%
3 si	11,1%



8. Ha evidenziato conflitto di interesse commerciale
nell'evento e nel programma