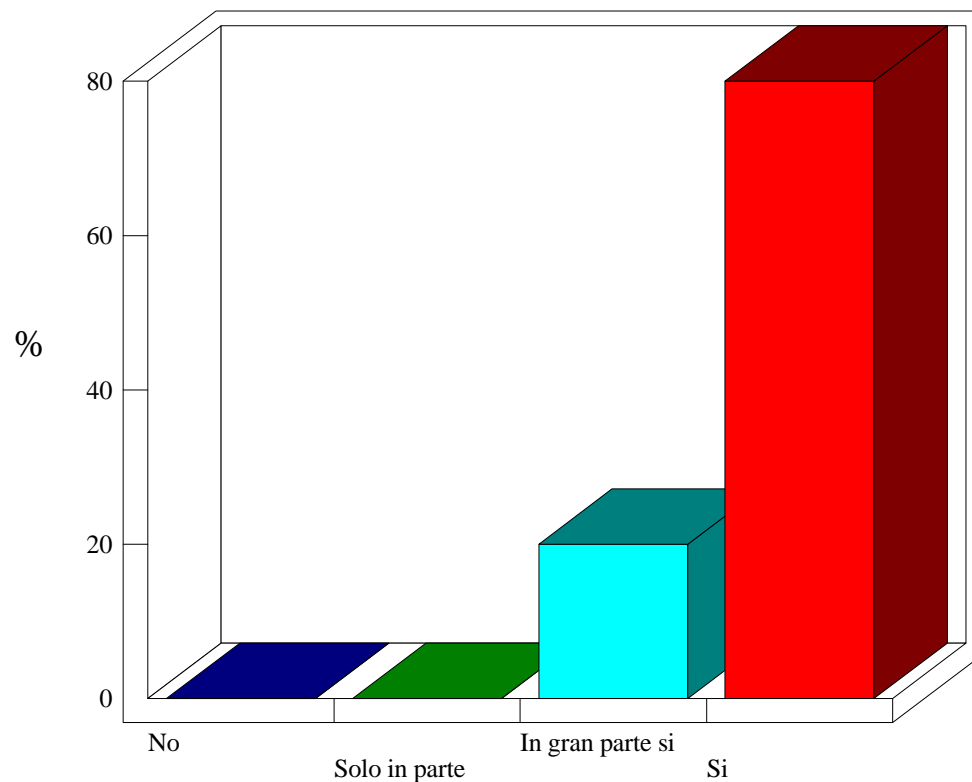


**LE BIBLIOTECHE PER PAZIENTI IN ITALIA
ESPERIENZE A CONFRONTO 29-30 OTTOBRE 2010**

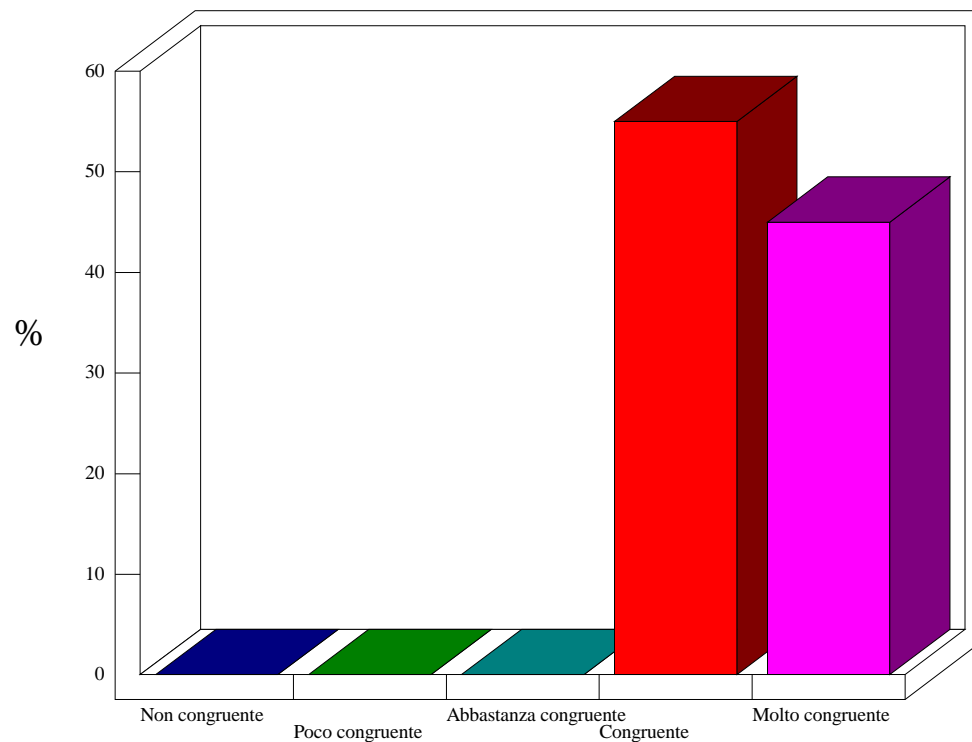
1) Gli obiettivi del corso erano definiti chiaramente?	TOTALI
<u>Valori assoluti</u>	
TOTALE	20
No	0
Solo in parte	0
In gran parte si	4
Si	16
<u>Percentuali verticali</u>	
TOTALE	100,0%
No	0,0%
Solo in parte	0,0%
In gran parte si	20,0%
Si	80,0%



Gli obiettivi del corso erano definiti chiaramente?

**LE BIBLIOTECHE PER PAZIENTI IN ITALIA
ESPERIENZE A CONFRONTO 29-30 OTTOBRE 2010**

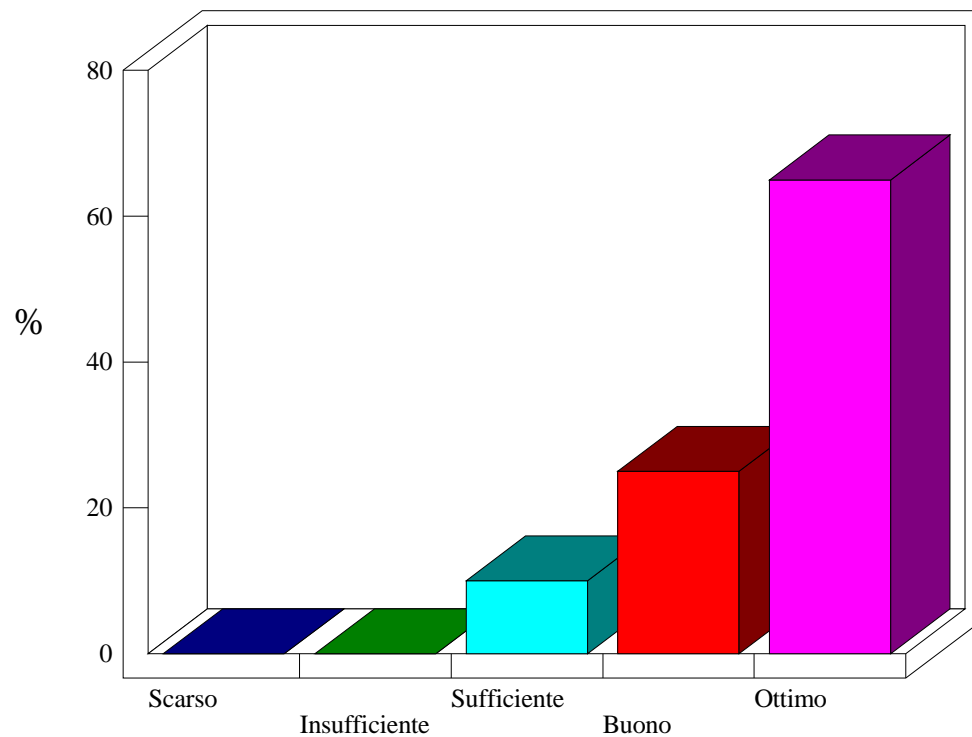
2) Come valuta la congruità degli argomenti trattati rispetto agli obiettivi di aggiornamento?	TOTALI
<u>Valori assoluti</u>	
TOTALE	20
Non congruente	0
Poco congruente	0
Abbastanza congruente	0
Congruente	11
Molto congruente	9
<u>Percentuali verticali</u>	
TOTALE	100,0%
Non congruente	0,0%
Poco congruente	0,0%
Abbastanza congruente	0,0%
Congruente	55,0%
Molto congruente	45,0%



Come valuta la congruità degli argomenti trattati rispetto agli obiettivi di agg

**LE BIBLIOTECHE PER PAZIENTI IN ITALIA
ESPERIENZE A CONFRONTO 29-30 OTTOBRE 2010**

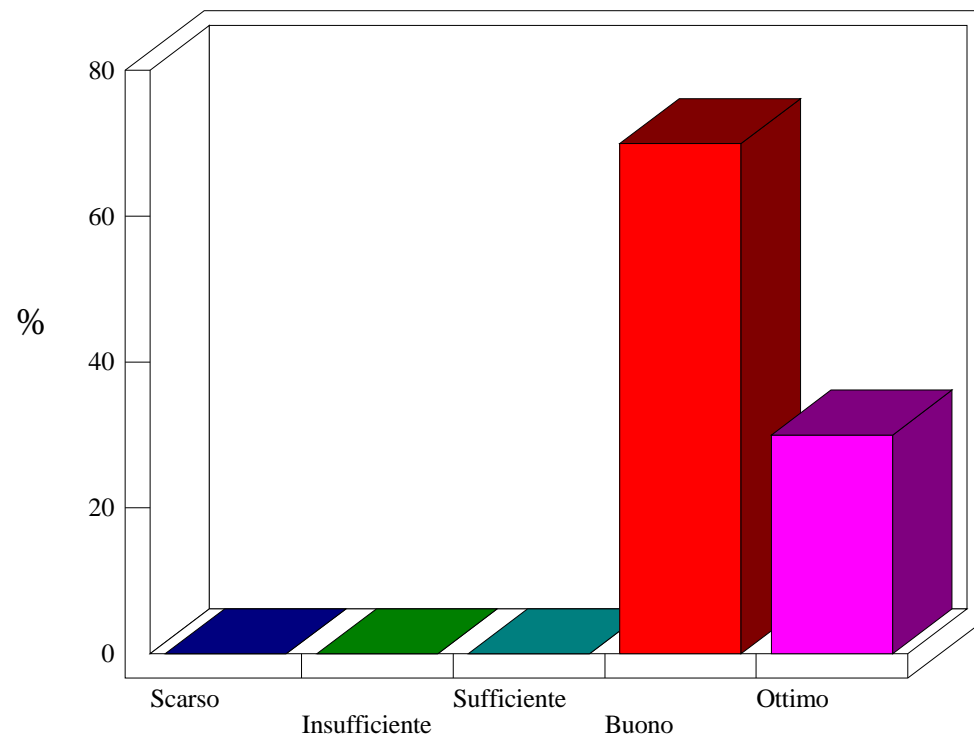
3) L'ambiente (illuminazione, spazio, acustica, clima...)sono adeguati?	TOTALI
<u>Valori assoluti</u>	
TOTALE	20
Scarso	0
Insufficiente	0
Sufficiente	2
Buono	5
Ottimo	13
<u>Percentuali verticali</u>	
TOTALE	100,0%
Scarso	0,0%
Insufficiente	0,0%
Sufficiente	10,0%
Buono	25,0%
Ottimo	65,0%



L'ambiente (illuminazione, spazio, acustica, clima...)sono adeguati?

**LE BIBLIOTECHE PER PAZIENTI IN ITALIA
ESPERIENZE A CONFRONTO 29-30 OTTOBRE 2010**

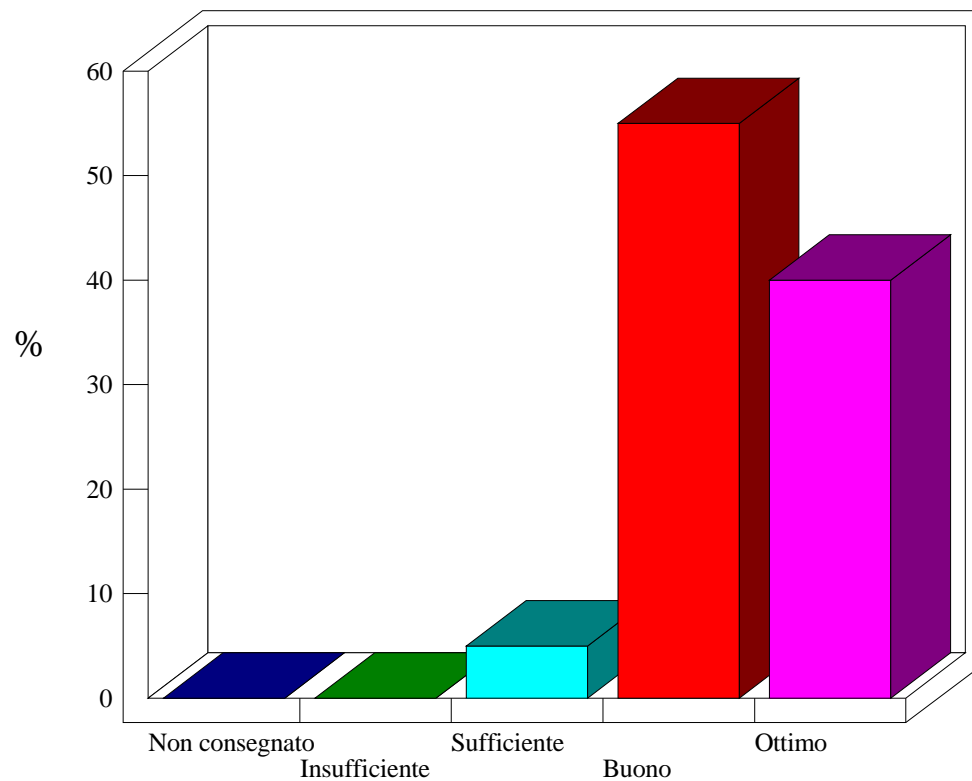
4) La metodologia (lezione frontale, gruppo di lavoro, esercitazioni pratiche, presenza di tutor...) utilizzata	TOTALI
<u>Valori assoluti</u>	
TOTALE	20
Scarso	0
Insufficiente	0
Sufficiente	0
Buono	14
Ottimo	6
<u>Percentuali verticali</u>	
TOTALE	100,0%
Scarso	0,0%
Insufficiente	0,0%
Sufficiente	0,0%
Buono	70,0%
Ottimo	30,0%



La metodologia (lezione frontale, gruppo di lavoro, esercitazioni pratiche, pres

**LE BIBLIOTECHE PER PAZIENTI IN ITALIA
ESPERIENZE A CONFRONTO 29-30 OTTOBRE 2010**

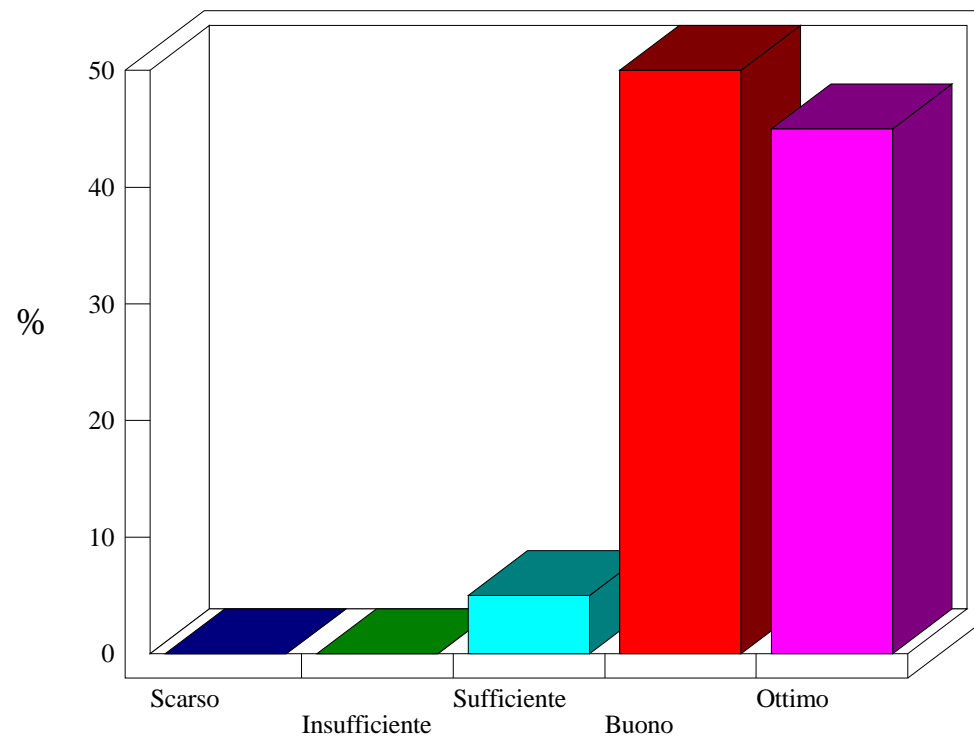
5) Come valuta l'utilità del materiale didattico	TOTALI
<u>Valori assoluti</u>	
TOTALE	20
Non consegnato	0
Insufficiente	0
Sufficiente	1
Buono	11
Ottimo	8
<u>Percentuali verticali</u>	
TOTALE	100,0%
Non consegnato	0,0%
Insufficiente	0,0%
Sufficiente	5,0%
Buono	55,0%
Ottimo	40,0%



Come valuta l'utilità del materiale didattico

**LE BIBLIOTECHE PER PAZIENTI IN ITALIA
ESPERIENZE A CONFRONTO 29-30 OTTOBRE 2010**

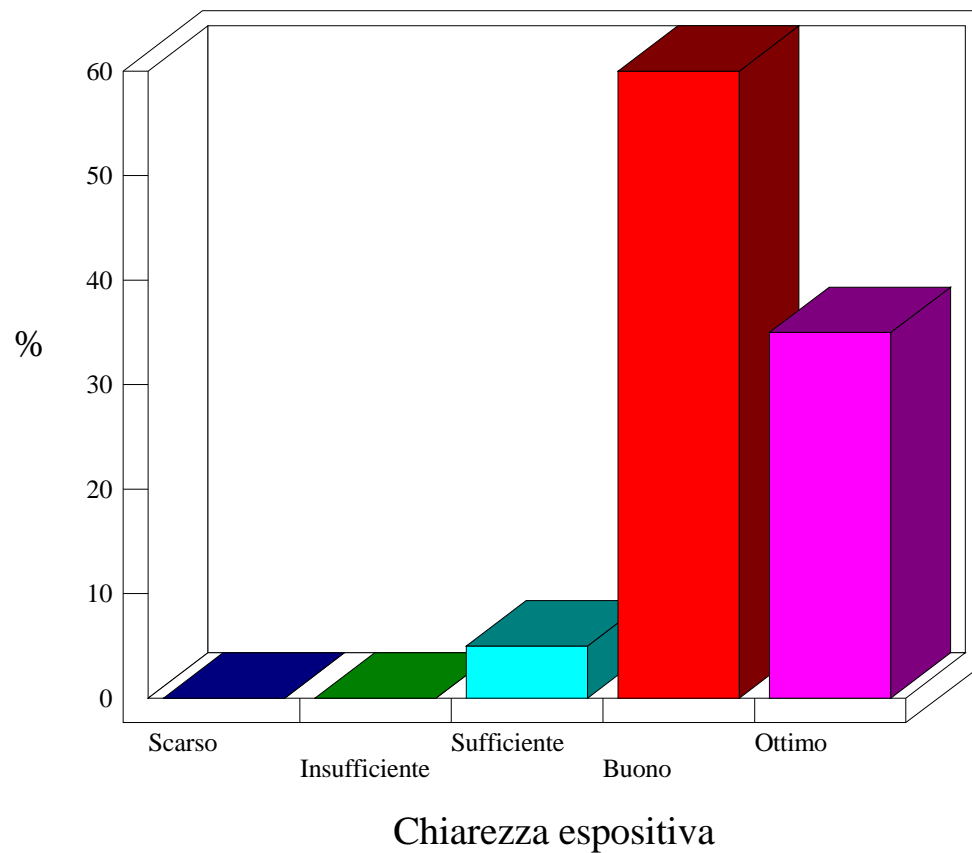
6) Capacità di trasmettere il Sapere (Sapere, Saper essere, Saper Fare)	TOTALI
<u>Valori assoluti</u>	
TOTALE	20
Scarso	0
Insufficiente	0
Sufficiente	1
Buono	10
Ottimo	9
<u>Percentuali verticali</u>	
TOTALE	100,0%
Scarso	0,0%
Insufficiente	0,0%
Sufficiente	5,0%
Buono	50,0%
Ottimo	45,0%



Capacità di trasmettere il Sapere (Sapere, Saper essere, Saper Fare)

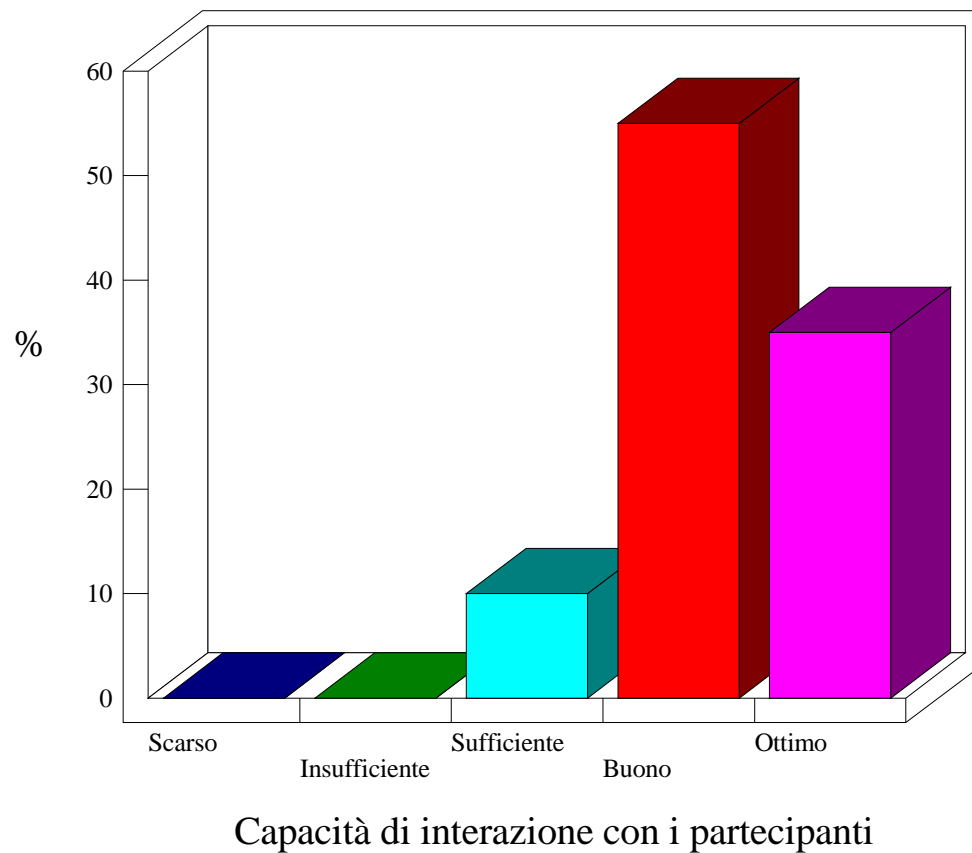
**LE BIBLIOTECHE PER PAZIENTI IN ITALIA
ESPERIENZE A CONFRONTO 29-30 OTTOBRE 2010**

7) Chiarezza espositiva	TOTALI
<u>Valori assoluti</u>	
TOTALE	20
Scarso	0
Insufficiente	0
Sufficiente	1
Buono	12
Ottimo	7
<u>Percentuali verticali</u>	
TOTALE	100,0%
Scarso	0,0%
Insufficiente	0,0%
Sufficiente	5,0%
Buono	60,0%
Ottimo	35,0%



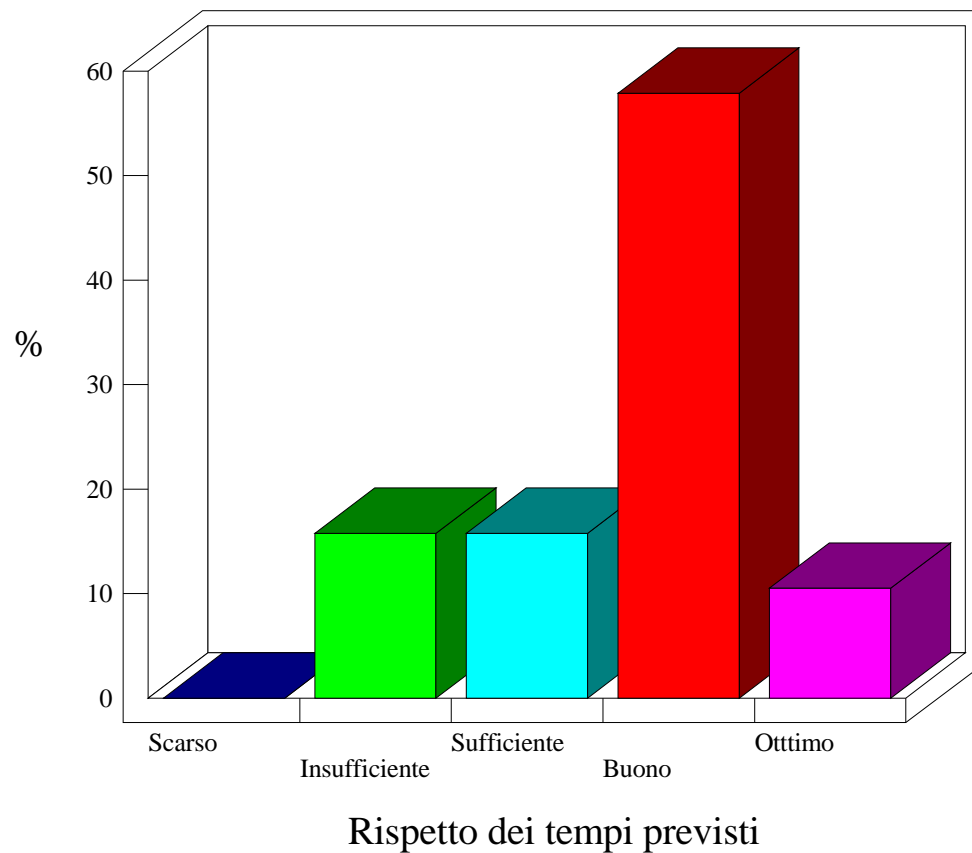
**LE BIBLIOTECHE PER PAZIENTI IN ITALIA
ESPERIENZE A CONFRONTO 29-30 OTTOBRE 2010**

8) Capacità di interazione con i partecipanti	TOTALI
<u>Valori assoluti</u>	
TOTALE	20
Scarso	0
Insufficiente	0
Sufficiente	2
Buono	11
Ottimo	7
<u>Percentuali verticali</u>	
TOTALE	100,0%
Scarso	0,0%
Insufficiente	0,0%
Sufficiente	10,0%
Buono	55,0%
Ottimo	35,0%



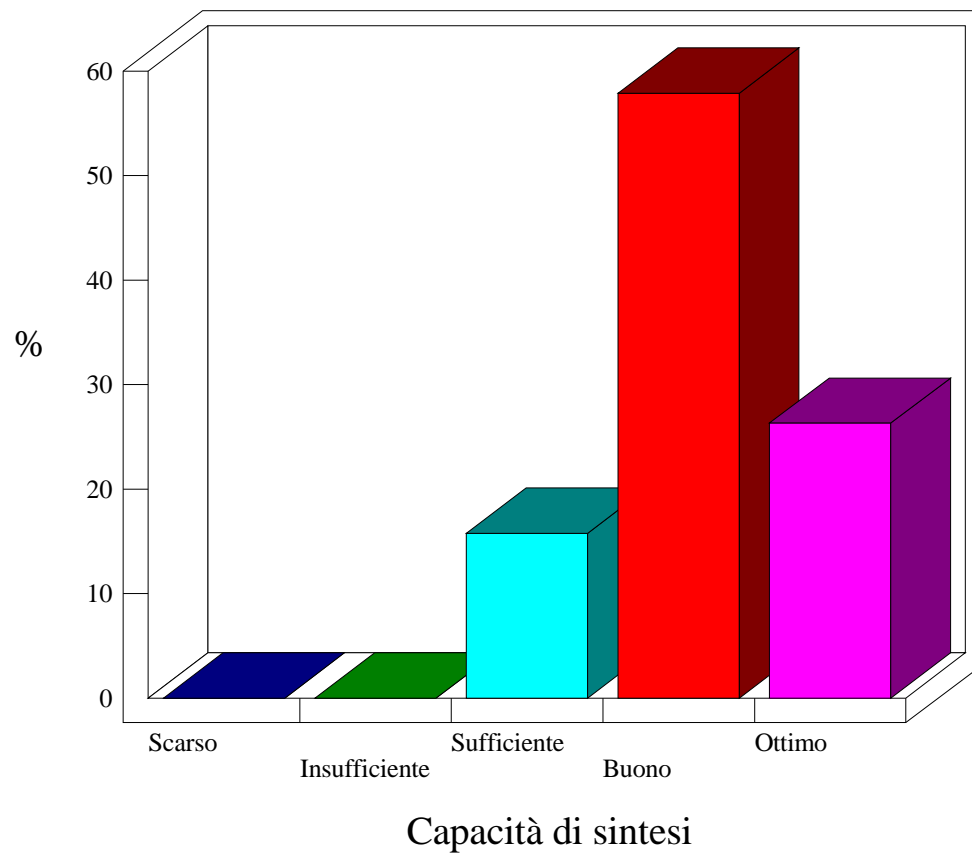
**LE BIBLIOTECHE PER PAZIENTI IN ITALIA
ESPERIENZE A CONFRONTO 29-30 OTTOBRE 2010**

9) Rispetto dei tempi previsti	TOTALI
<u>Valori assoluti</u>	
TOTALE	19
Scarso	0
Insufficiente	3
Sufficiente	3
Buono	11
Ottimo	2
<u>Percentuali verticali</u>	
TOTALE	100,0%
Scarso	0,0%
Insufficiente	15,8%
Sufficiente	15,8%
Buono	57,9%
Ottimo	10,5%



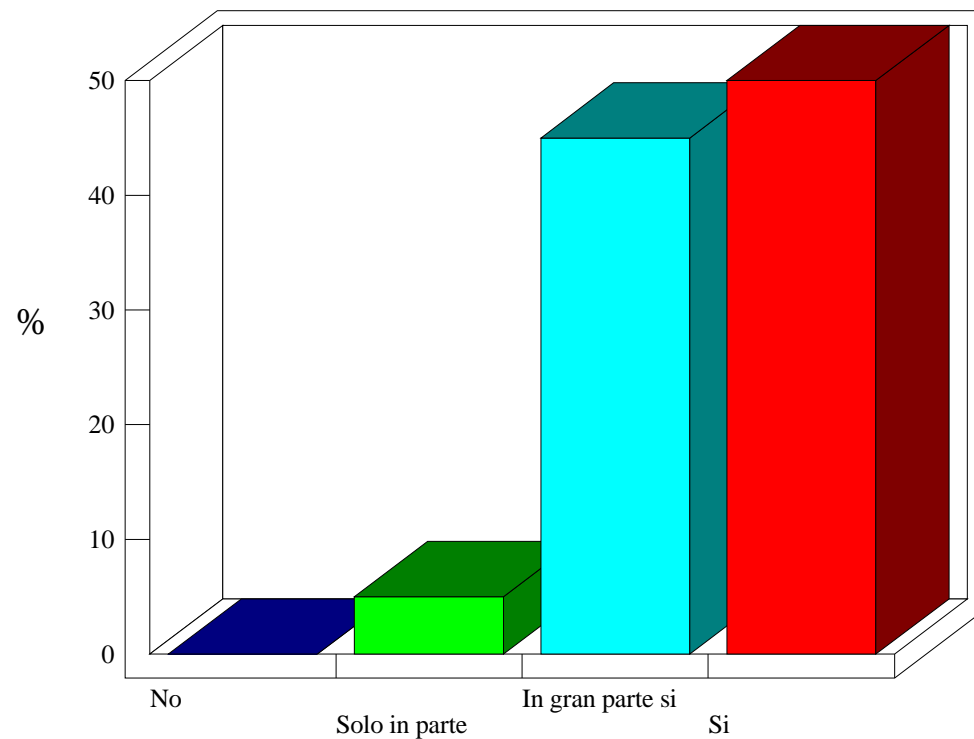
**LE BIBLIOTECHE PER PAZIENTI IN ITALIA
ESPERIENZE A CONFRONTO 29-30 OTTOBRE 2010**

10) Capacità di sintesi	TOTALI
<u>Valori assoluti</u>	
TOTALE	19
Scarso	0
Insufficiente	0
Sufficiente	3
Buono	11
Ottimo	5
<u>Percentuali verticali</u>	
TOTALE	100,0%
Scarso	0,0%
Insufficiente	0,0%
Sufficiente	15,8%
Buono	57,9%
Ottimo	26,3%



**LE BIBLIOTECHE PER PAZIENTI IN ITALIA
ESPERIENZE A CONFRONTO 29-30 OTTOBRE 2010**

11) I contenuti sono utili nello svolgimento della sua attività lavorativa?	TOTALI
<u>Valori assoluti</u>	
TOTALE	20
No	0
Solo in parte	1
In gran parte si	9
Si	10
<u>Percentuali verticali</u>	
TOTALE	100,0%
No	0,0%
Solo in parte	5,0%
In gran parte si	45,0%
Si	50,0%



I contenuti sono utili nello svolgimento della sua attività lavorativa?