
Statistiche sull'utilizzo delle risorse della Biblioteca Medica

Periodici elettronici (TDNet)

Dati di sintesi 2003-2010



BIOMED CENTRAL è una casa editrice indipendente, che ha come obiettivo l'accesso libero e senza restrizioni (Open Access) alla ricerca biomedica sottoposta a controllo di qualità. Infatti, gli articoli sono sottoposti a un processo di peer review che avviene in rete in tempi molto rapidi. I revisori non sono anonimi e l'intero processo è trasparente.

Indice

[Accessi Totali](#)

[Accessi AUSL](#)

[Accessi ASMN](#)

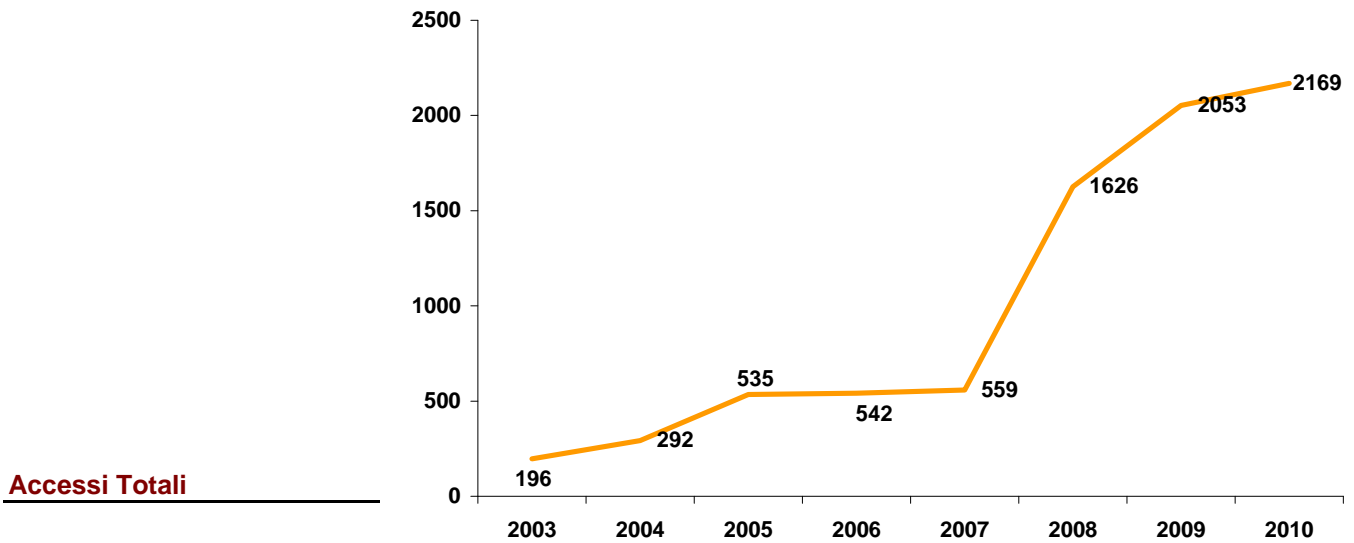
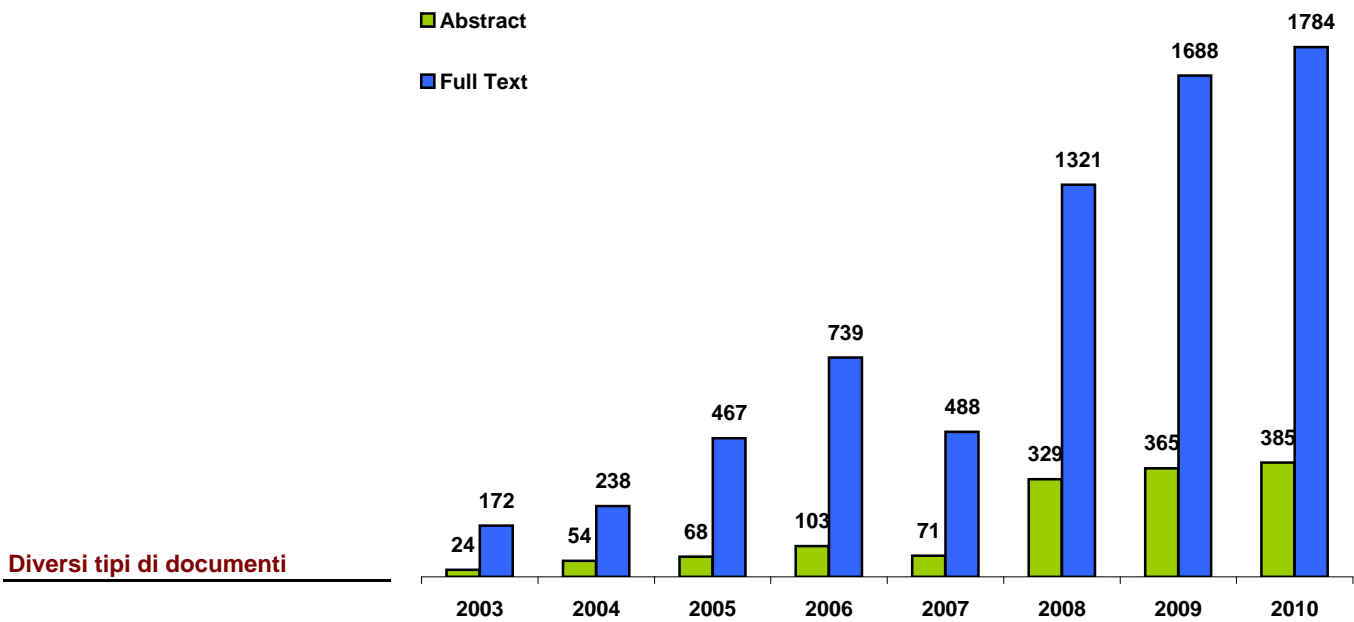
[Comparazione dati AUSL/ASMN](#)



Accessi Totali

	2003	2004	2005	2006	2007	2008	2009	2010
Abstract	24	54	68	103	71	329	365	385
Full Text	172	238	467	739	488	1321	1688	1784
- PDF	50	91	179	317	188	562	715	784
- Html	122	147	288	422	300	759	973	1000
Totale	196	292	535	542	559	1626	2053	2169

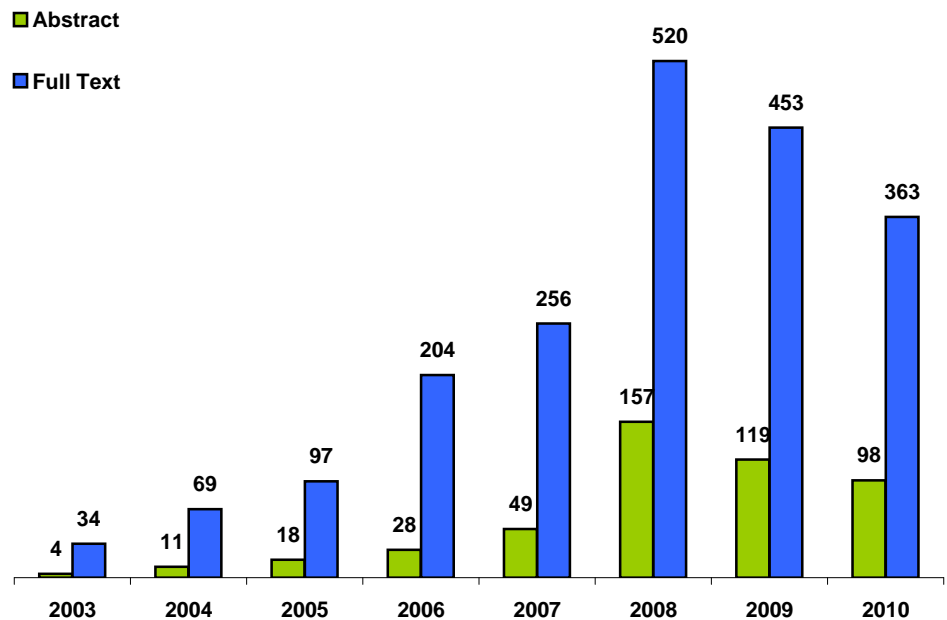
Da maggio ad agosto 2007 l'editore non ha rilevato le statistiche ASMN



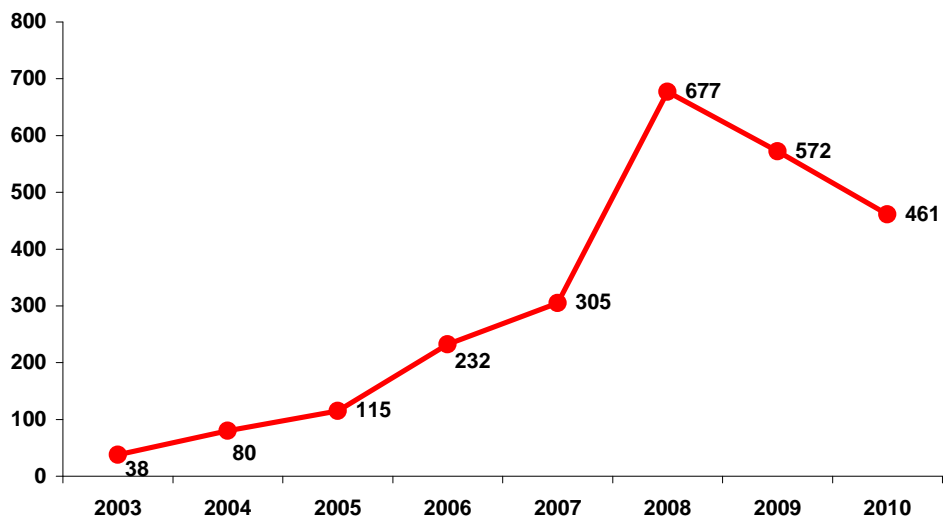
	2003	2004	2005	2006	2007	2008	2009	2010
Abstract	4	11	18	28	49	157	119	98
Full Text	34	69	97	204	256	520	453	363
- PDF	7	26	38	89	107	226	187	151
- Html	27	43	59	115	149	294	266	212
Totali	38	80	115	232	305	677	572	461

Da settembre a novembre 2007 l'editore ha rilevato le statistiche cumulative ASMN/AUSL

Diversi tipi di documenti



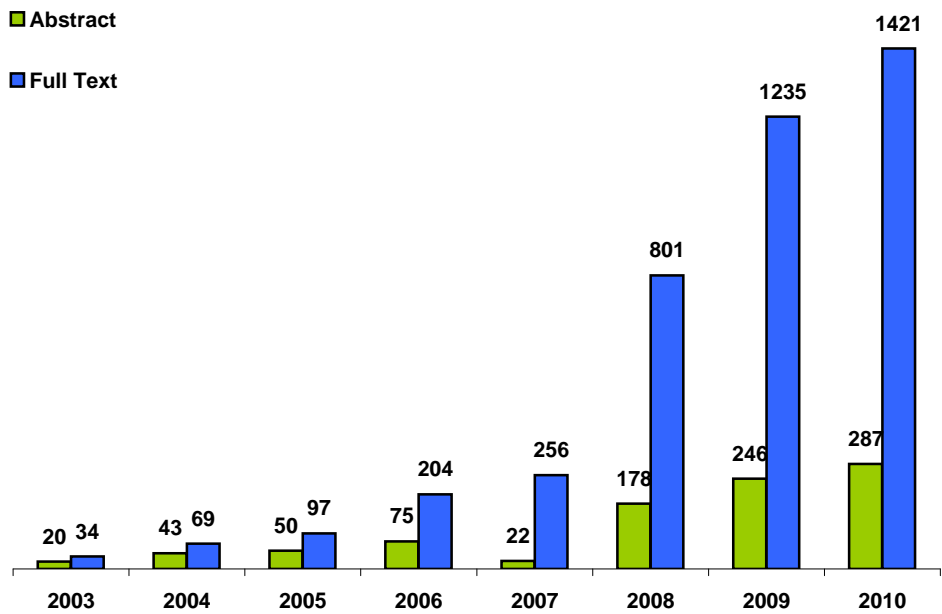
Accessi totali



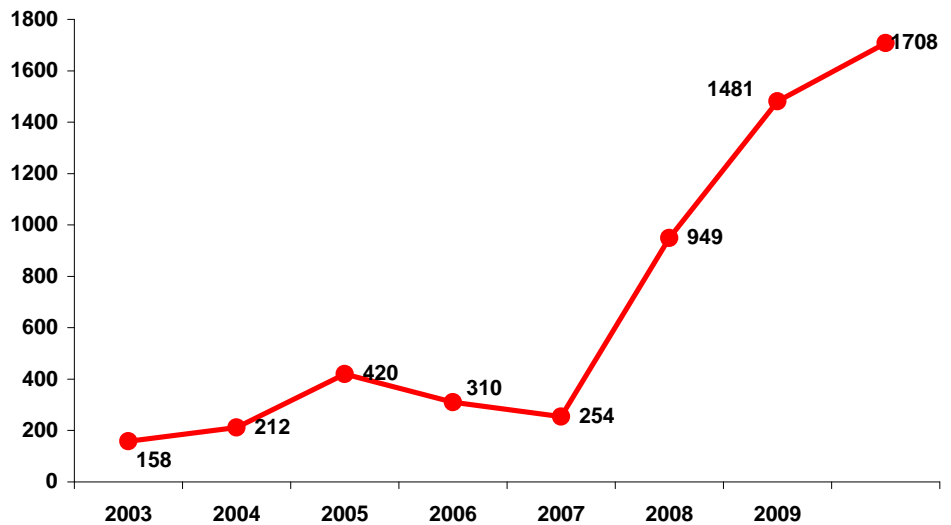
	2003	2004	2005	2006	2007	2008	2009	2010
Abstract	20	43	50	75	22	178	246	287
Full Text	34	69	97	204	256	801	1235	1421
- PDF	43	65	141	228	81	336	528	633
- Html	95	104	229	307	151	465	707	788
Totali	158	212	420	310	254	949	1481	1708

Da settembre a novembre 2007 l'editore ha rilevato le statistiche cumulative ASMN/AUSL

Diversi tipi di documenti



Accessi totali



Comparazione dati AUSL/ASMN

	Abstract		Full Text		PDF		Html		Totali	
	AUSL	ASMN	AUSL	ASMN	AUSL	ASMN	AUSL	ASMN	AUSL	ASMN
2003	4	20	34	138	7	43	27	95	38	158
2004	11	43	69	169	26	65	43	104	80	212
2005	18	50	97	370	38	141	59	229	115	420
2006	28	75	204	535	89	228	115	307	232	310
2007	49	22	256	232	107	81	149	151	305	254
2008	157	178	520	801	226	336	294	465	677	949
2009	119	246	453	1235	187	528	266	707	572	1481
2010	98	287	363	1421	151	633	212	788	461	1708

Da maggio ad agosto 2007 l'editore non ha rilevato le statistiche ASMN.
 Da settembre a novembre 2007 ha invece rilevato le statistiche cumulative ASMN/AUSL.

